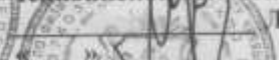


Муниципальное бюджетное учреждение дополнительного образования  
«Специализированная детско-юношеская спортивная школа олимпийского  
резерва №5 по лыжным видам спорта» города Челябинска  
454080 г. Челябинск, ул. Худякова, 16А 8(351)260-70-85; e-mail: 5.1960@mail.ru

«СОГЛАСОВАНО»  
И.О. Ректора УралГУФК

  
С.Г. Сериков  
2016г.

«УТВЕРЖДАЮ»  
Министр физической  
культуры и спорта  
Челябинской области

  
Л.Я. Одер  
2016г.


«УТВЕРЖДАЮ»

Директор спортивной школы

  
В.В. Воронов  
2016г.

«СОГЛАСОВАНО»

Первый заместитель Министра  
физической культуры и спорта  
Челябинской области

  
О.Ф. Мухаметзянов  
2016 г.

«СОГЛАСОВАНО»

Директор «Центра спортивной  
подготовки Челябинской области»

  
М.А. Соколов  
2016 г.

**ПРОГРАММА  
СПОРТИВНОЙ ПОДГОТОВКИ  
ПО ВИДУ СПОРТА СТРЕЛЬБА ИЗ ЛУКА**

Программа разработана на основе:  
Федерального стандарта спортивной подготовки по виду спорта стрельба из лука  
(утв. Приказом Министерства спорта РФ от 27.03.2013 г. №148);

Рассчитана на детей в возрасте от 11 лет  
Срок реализации программы- 10 лет

Составители: тренер-преподаватель Чижов В.В.

Рецензент: Кандидат педагогических наук, доцент, заведующий кафедрой  
«Управления физической культурой»:

*Редреев В.А.*

г. Челябинск  
2016

## Содержание

Раздел 1. Пояснительная записка.....	3
Общие положения .....	3
Характеристика вида спорта .....	4
Специфика организации тренировочного процесса .....	5
Структура системы многолетней спортивной подготовки .....	6
Раздел 2. Нормативная часть .....	7
Продолжительность и характеристика этапа спортивной подготовки, минимальный возраст лиц для зачисления на этап спортивной подготовки и минимальное количество лиц, проходящих спортивную подготовку в группах на этапе спортивной подготовки.....	7
Соотношение объемов тренировочного процесса по видам подготовки .....	9
Планируемые показатели соревновательной деятельности .....	10
Режим тренировочной работы .....	10
Медицинские, возрастные и психофизические требования к лицам, проходящим спортивную подготовку .....	11
Предельные тренировочные нагрузки.....	12
Минимальный и предельный объем соревновательной деятельности .....	13
Требования к экипировке, спортивному инвентарю и оборудованию .....	14
Требования к количественному и качественному составу групп подготовки .....	16
Объем и особенности спортивной подготовки.....	16
Структура годового цикла (название и продолжительность периодов, этапов, мезоциклов).....	22
Раздел 3. Методическая часть .....	24
Рекомендации по проведению тренировочных занятий, требования к технике безопасности в условиях тренировочных занятий и соревнований .....	24
Рекомендуемые объемы тренировочных и соревновательных нагрузок.....	27
Рекомендации по планированию спортивных результатов.....	27
Требования к организации и проведению врачебно-педагогического, психологического и биохимического контроля .....	28
Программный материал для практических занятий .....	33
Рекомендации по организации психологической подготовки .....	69
Планы применения восстановительных средств.....	71
Планы антидопинговых мероприятий.....	73
Планы инструкторской и судейской практики.....	74
Раздел 4. Система контроля и зачетные требования.....	76
Критерии подготовки лиц, проходящих спортивную подготовку на этапе спортивной подготовки, с учетом возраста и влияния физических качеств и телосложения на результативность .....	76
Требования к результатам и условиям реализации Программы на этапе спортивной подготовки.....	77
Контрольно-переводные нормативы по годам и этапам подготовки.....	78
Раздел 5. Перечень информационного обеспечения.....	80
Список литературных источников.....	80
Перечень Интернет-ресурсов .....	81
Раздел 6. План физкультурных мероприятий и спортивных мероприятий.....	81

## Раздел 1. Пояснительная записка

### Общие положения

Программа спортивной подготовки по виду спорта стрельба из лука (далее Программа) разработана на основании:

- Федерального закона от 04.12.2007 г. № 329-ФЗ «О физической культуре и спорте в Российской Федерации»;
- Приказа Министерства спорта Российской Федерации от 27.12.2013 г. № 1125 «Об утверждении особенностей организации и осуществления образовательной, тренировочной и методической деятельности в области физической культуры и спорта»;
- Письма Министерства спорта Российской Федерации от 12.05.2014 г. №ВМ-04-10/2554 «Методические рекомендации по организации спортивной подготовки в Российской Федерации»;
- Приказа Министерства спорта Российской Федерации от 27.03.2013 г. №148 «Об утверждении Федерального стандарта спортивной подготовки по виду спорта стрельба из лука».

Программа для лиц, проходящих спортивную подготовку, на разных возрастных этапах направлена на решение следующих задач:

- формирование стойкого интереса и сознательного отношения к занятиям физической культурой, спортом вообще и стрельбой из лука в частности;
- укрепление здоровья и закаливание организма лиц, проходящих спортивную подготовку;
  - обеспечение разносторонней физической подготовки стрелков и формирования специальных качеств, определяющих спортивный рост и успехи в соревнованиях: силовой выносливости, статической выносливости, координированности (движений и внутримышечной), ловкости, скоростных способностей, равновесия, произвольного мышечного расслабления;
  - усвоение мер безопасности при обращении с оружием и правил поведения в местах проведения стрельб, доведение выполнения их до автоматизма;
  - изучение и освоение основных элементов техники выполнения выстрела, соединение их в единое действие, закрепление навыка по выполнению целостного выстрела;
  - совершенствование техники и тактики стрельбы в избранном виде оружия, накопление опыта участия в соревнованиях;
  - формирование умения на основе анализа результатов выступлений вносить коррективы в тренировочный процесс, цель которого достижение вершин спортивного мастерства;
  - совершенствование психических качеств, определяющих успешность овладения техникой и тактикой стрельбы из лука и выступлений стрелков на соревнованиях; воспитание черт характера, необходимых спортсмену и соответствующих нормам высокой морали, гражданской и спортивной этики;
  - изучение материальной части оружия и приобретение навыков устранения неполадок;
  - овладение навыками инструкторской и судейской практик.

Решение перечисленных задач осуществляется на каждом возрастном этапе тренировки, исходя из конкретных требований, учитывающих специализацию и квалификацию стрелков. В основу отбора и систематизации материала положены принципы комплексности, преемственности и вариативности.

Принцип комплексности выражен в теснейшей взаимосвязи всех сторон тренировочного процесса: теоретической, физической, технической, тактической и психологической подготовок, педагогического и медицинского контролей, восстановительных мероприятий.

Принцип преемственности прослеживается в последовательности изложения теоретического материала по этапам обучения, в углублении и расширении знаний по

вопросам теории в соответствии с требованиями возрастающего мастерства спортсменов, в постепенном, от этапа к этапу усложнении содержания тренировок, в росте объемов тренировочных и соревновательных нагрузок, в единстве задач, средств и методов подготовки в соответствии с требованиями высшего мастерства.

Принцип вариативности дает определенную свободу выбора средств и методов, в определении времени для подготовки спортсменов. Исходя из конкретных обстоятельств, при решении той или иной педагогической задачи тренеры могут вносить свои коррективы в построение тренировочных циклов, занятий, не нарушая общих подходов.

Программа регламентирует организацию и планирование тренировочного процесса стрелков на этапах начальной подготовки, тренировочном и совершенствовании спортивного мастерства.

### **Характеристика вида спорта**

Стрельба из лука - вид спорта, в котором производится стрельба из лука стрелами на точность. Победителем является спортсмен или команда, которая наберёт больше очков, согласно правилам соревнований.

Развитие Олимпийского движения, которое началось после первого Олимпийского конгресса в 1894 году в Париже, сыграло свою роль в становлении стрельбы из лука как вида спорта. В 1900 году на вторых Олимпийских играх прошли первые официальные соревнования по данной дисциплине. В 1904, 1908 и 1920 годах стрельба вошла в программу Олимпиад. В 1924 году Международный Олимпийский комитет решил признать данную дисциплину необязательной программой. В 1965 году это решение изменилось, и с 1972 года стрельба из лука вновь стала обязательным Олимпийским видом. Несмотря на то, что соревнования по стрельбе проводились, никакой организации по ее регулированию не существовало. Во многих странах имелись национальные клубы лучников. Только в 1931 году в Польше была создана Международная Федерация стрельбы из лука (ФИТА), которая и разработала правила проведения соревнований. Сейчас в нее входит около 140 национальных организаций по спортивной стрельбе. В России дисциплина начала распространяться в шестидесятые годы. В середине восьмидесятых для лучников были введены новые правила - дуэльные поединки, принятые для увеличения зрелищности состязаний. В 1988 году к ним добавились командные состязания. С 2000 года правила стрельбы из лука постоянно меняются, и каждые Олимпийские игры проходят с изменениями в программе.

На сегодняшний день существует различные типы лука: блочные и классические. Для первого вида используется специальный механизм, который обеспечивает большое натяжение лука при маленьком усилии удержания со стороны стрелка и правильный разгон стрелы. Сила натяжения в данном случае равна 25 -30 килограммов, а скорость полета - до 320 километров в час. Для второго вида характерна сила натяжения примерно 15-20 килограммов и скорость полета около 240 километров в час.

В связи с данным делением соревнования по спортивной стрельбе тоже разделены. Проводиться они могут и на воздухе, и в помещениях. На всех состязаниях огромное внимание уделяют безопасности, поскольку спортивный лук - оружие опасное. Запрещено направлять лук на людей, даже если он без стрелы. Запрещено стрелять в воздух. Начинать стрельбу можно только после разрешения судей, как и идти за стрелами. На Олимпийских играх проводятся соревнования только по классическому луку на дистанции в 70 метров. Разыгрывается четыре комплекта медалей: личные (мужские, женские) и командные.

Мишени в стрельбе из лука, как правило, бумажные. Они состоят из кругов разного цвета. Размер мишени для разных соревнований различен, например, для дистанции 70 метров он равен 122 сантиметрам. Мишени крепятся к специальным щитам, выполненным из материала, который не пробьет стрела. Угол наклона щита - 10-15 градусов.

### **Специфика организации тренировочного процесса**

В работе со стрелками должны учитываться определенные требования, отражающие специфику стрельбы из лука.

1. Преимущественно техническая и тактическая направленность тренировочного процесса.
2. Постоянное специализирование психических и двигательных качеств, функциональной подготовленности.
3. Индивидуализация состава действий, тактических моделей ведения стрельбы.
4. Создание резервных функциональных возможностей у стрелков из лука для
5. обеспечения надежности их выступлений в основных соревнованиях годичного цикла.
6. Ранжирование соревнований в годичных циклах тренировки.
7. Учет тренировочных эффектов при выборе упражнений и последовательности их выполнения.
8. Повышение сложности, объемов и интенсивности тренировочных упражнений в процессе многолетней тренировки.

Рассматривая принципы подготовки, необходимо подчеркнуть их единство, вытекающее из самой сути спортивной деятельности, многообразной по форме и многофакторной по существу. Единство процесса обучения, воспитания и повышение функциональных возможностей следует рассматривать и как единство педагогических принципов и принципов тренировки. На этой основе строится и каждое занятие, и много - летняя подготовка со стрелками высокой квалификации.

Отличительной особенностью стрельбы из лука как вида спорта является максимальная индивидуализация работы со спортсменами начиная с уровня совершенствования спортивного мастерства, что обусловлено необходимостью индивидуальной подгонки спортивного инвентаря, индивидуальными особенностями психики, биомеханики и тактильной чувствительности спортсменов. При организации работы необходимо учитывать и обеспечение безопасности спортсменов и окружающих во время тренировочных занятий и соревнований. Этим объясняется специфика организации тренировочного процесса.

### **Структура системы многолетней спортивной подготовки**

Важным условием успеха тренера в работе со стрелками является соблюдение основополагающих принципов многолетней спортивной подготовки:

- строгой преемственности задач, средств и методов построения тренировочных занятий;

- постепенности возрастания общего объема нагрузок при увеличении объемов средств специальной подготовки и уменьшении объемов средств общефизической подготовки;

- увеличения общих тренировочных нагрузок в тренировочных группах и группах совершенствования спортивного мастерства - за счет повышения интенсивности;

- тщательного соблюдения постепенности увеличения тренировочных и соревновательных нагрузок;

- строгого следования дидактическому принципу - «от простого к сложному» при обучении и совершенствовании во всех видах подготовки.

При осуществлении спортивной подготовки устанавливаются следующие этапы:

- этап начальной подготовки;

- тренировочный этап (этап спортивной специализации);

- этап совершенствования спортивного мастерства.

На всех этапах спортивной подготовки занятия проводятся в рамках организованного тренировочного процесса, даются необходимые теоретические знания и выполняются определенные объемы тренировочных нагрузок с их постепенным увеличением,

усложнением состава осваиваемых действий и их ситуационного применения, разнообразием формируемых тактических умений и специальной информации по этапам подготовки. В группах совершенствования спортивного мастерства основной формой тренировочного процесса становится работа по индивидуальным планам.

Спортивная подготовка проводится в двух дисциплинах - «Классический лук» и «Блочный лук». Поэтапное распределение учебной нагрузки, целенаправленно воздействуя на организм и личность спортсменов, направлено на достижение определенных необходимых целей:

Для достижения этих целей необходимо использование четко ориентированных средств, методов и установок, находящихся между собой в определенной взаимосвязи и соподчинении.

## **Раздел 2. Нормативная часть**

### **Продолжительность и характеристика этапов спортивной подготовки, минимальный возраст лиц для зачисления на этапы спортивной подготовки и минимальное количество лиц, проходящих спортивную подготовку в группах на этапах спортивной подготовки**

Основными формами тренировочного процесса являются: групповые тренировочные и теоретические занятия, работа по индивидуальным планам (на этапе спортивного совершенствования), медико-восстановительные мероприятия, тестирование и медицинский контроль, участие в соревнованиях, матчевых встречах, тренировочных сборах, инструкторская и судейская практика спортсменов.

Расписание занятий (тренировок) составляется администрацией спортивной школы по представлению тренера в целях установления более благоприятного режима тренировок, отдыха занимающихся, обучения их в общеобразовательных и других учреждениях.

Штатное расписание спортивной школы определяется самостоятельно в зависимости от целей и задач, финансовых возможностей, с учетом квалификации работников, определяемой на основе тарифно-квалификационных характеристик, утвержденных для работников физической культуры и спорта.

Таблица 1

Продолжительность этапов спортивной подготовки, минимальный возраст лиц для зачисления на этапы спортивной подготовки и минимальное количество лиц, проходящих спортивную подготовку в группах на этапах спортивной подготовки по стрельбе из лука

Этапы спортивной подготовки	Продолжительность этапов (в годах)	Минимальный возраст для зачисления в группы (лет)	Наполняемость групп (человек)
Этап начальной подготовки	3	11	10-12
Тренировочный этап (этап спортивной специализации)	5	12	8-10
Этап совершенствования спортивного мастерства	Без ограничений	13	4 - 7

На этапе спортивной специализации при объединении в одну группу спортсменов разных по возрасту и спортивной подготовленности разница в уровне их спортивного мастерства не должна превышать двух разрядов.

Перевод занимающихся в следующие группы и увеличение тренировочных и соревновательных нагрузок обуславливаются стажем занятий, уровнем общей и специальной физической подготовленности, состоянием здоровья, уровнем спортивных результатов.

Для каждого этапа спортивной подготовки по стрельбе из лука предусмотрены определенные нормы тренировочной нагрузки. Эти нормы приведены в таблице как максимальные для учета тренерами в составлении программы тренировочных занятий по

этапам подготовки. В зависимости от индивидуальных качеств спортсменов они могут корректироваться, но только в сторону уменьшения.

На этапах спортивной подготовки теоретическая подготовка представлена следующими разделами:

- Обзор состояния и развития стрельбы из лука в России и мире;
- Теория и методика спортивной тренировки;
- Планирование и учёт спортивных результатов в многолетнем и однолетнем этапах подготовки;
- Тактика стрельбы при различных погодных условиях;
- Методика восстановления;
- Методика психической тренировки, повышение психической устойчивости;
- Подгонка спортивного инвентаря;
- Правила соревнований по современной стрельбе из лука.

Практические занятия на этапах спортивной подготовки представляют собой:

- Совершенствование элементов техники стрельбы из лука;
- Комплексную стрельбу на дистанциях: 18м, 25м, 30м, 50м, 60м, 70м, 90м;
- Участие в соревнованиях;
- Участие в тренировочных сборах;
- Тренировки по повышению психической устойчивости;
- Судейскую и инструкторскую практику;
- Прохождение углубленного медицинского обследования.

Для общей физической подготовки на этапах спортивной подготовки используются:

- Кроссовая подготовка;
- Общеразвивающие упражнения;
- Упражнения на гимнастических снарядах;
- Силовая подготовка с использованием гантелей, резиновых амортизаторов, эспандеров;
- Силовая подготовка с использованием специальных тренажеров;
- Спортивные игры;
- Плавание.

Для специальной физической подготовки спортсменов-лучников применяют специальные упражнения с использованием утяжеленного оружия, специальных тренажеров, резиновых жгутов, набивных мячей.

Критерии оценки работы на этапах спортивной подготовки:

- Выполнение спортсменами объемов тренировочных и соревновательных нагрузок, предусмотренных планами подготовки;
- Повышение стабильности демонстрации высоких спортивных результатов в различных спортивных соревнованиях;
- Выполнение контрольно-переводных нормативов по всем видам подготовки.

## 2.1. Соотношение объемов тренировочного процесса по видам спортивной подготовки на этапах спортивной подготовки

Таблица 2

Разделы подготовки	НП		ТГ(СС)					ССМ	
	1 год	2-3 год	1 год	2 год	3 год	4 год	5 год	1 год	2 год
Этап спортивной подготовки	1 год	2-3 год	1 год	2 год	3 год	4 год	5 год	1 год	2 год
Теория и методика физической культуры и спорта	16ч 5%	16ч 5%	24ч 5%	24ч 5%	36ч 5%	42ч 5%	42ч 5%	62ч 5%	62ч 5%
Общая и специальная физическая подготовка	78ч 25%	78ч 25%	117ч 25%	117ч 25%	182ч 25%	208ч 25%	208ч 25%	312ч 25%	312ч 25%
Избранный вид	125ч	125ч	187ч	187ч	291ч	333ч	333ч	499ч	499ч

спорта	40%	40%	40%	40%	40%	40%	40%	40%	40%
Специальные навыки	31ч 10%	31ч 10%	47ч 10%	47ч 10%	73ч 10%	83ч 10%	83ч 10%	125ч 10%	125ч 10%
Самостоятельная работа	31ч 10%	31ч 10%	46ч 10%	46ч 10%	73ч 10%	83ч 10%	83ч 10%	125ч 10%	125ч 10%
Работа со спортивным специальным оборудованием	31ч 10%	31ч 10%	47ч 10%	47ч 10%	73ч 10%	83ч 10%	83ч 10%	125ч 10%	125ч 10%
Всего часов в год:	<b>312</b>	<b>312</b>	<b>468</b>	<b>468</b>	<b>728</b>	<b>832</b>	<b>832</b>	<b>1248</b>	<b>1248</b>

Система соревнований является важнейшей частью подготовки спортсменов. Параметры соревновательной деятельности, планируемой в группах спортивной подготовки на этапах, отражены в таблице и являются обязательными в системе планирования и контроля

спортивной подготовки.

### Планируемые показатели соревновательной деятельности

Таблица 3

Планируемые показатели соревновательной деятельности по виду спорта стрельба из лука

Виды соревнований	Этапы и годы спортивной подготовки				
	Этап начальной подготовки		Тренировочный этап (этап спортивной специализации)		Этап совершенствования спортивного мастерства
	До года	Свыше года	До двух лет	Свыше двух лет	
<b>Контрольные</b>	-	<b>1</b>	<b>2-3</b>	<b>3-4</b>	<b>7-9</b>
<b>Отборочные</b>	-	<b>1</b>	<b>1-3</b>	<b>1-3</b>	<b>4-6</b>
<b>Основные</b>	-	<b>1</b>	<b>1-2</b>	<b>1-3</b>	<b>4-5</b>

### Режим тренировочной работы

Расписание тренировочных занятий (тренировок) утверждается приказом директора СШОР после в целях установления более благоприятного режима тренировок, отдыха лиц, проходящих спортивную подготовку.

При составлении расписания продолжительность одного тренировочного занятия рассчитывается в академических часах с учетом возрастных особенностей и этапа подготовки стрелков следующей продолжительности:

Продолжительность одного занятия не должна превышать:

- на этапе начальной подготовки 2-х часов;
- на тренировочном этапе (этапе спортивной специализации) 3-х часов;
- на этапе совершенствования спортивного мастерства 4-х часов.

При проведении более одного тренировочного занятия в один день суммарная продолжительность занятий не может составлять более 8 академических часов. Допускается проведение тренировочных занятий одновременно со спортсменами из разных групп:

- а) по программам спортивной подготовки;
- б) по дополнительным предпрофессиональным программам в области физической культуры и спорта и программам спортивной подготовки.

При этом соблюдаются все, перечисленные ниже условия:

- разница в уровне подготовки спортсменов не превышает двух спортивных разрядов и (или) спортивных званий;
- не превышен максимальный количественный состав объединенной группы.



Тренировочный процесс в СШОР носит круглогодичный характер. Количество учебных часов в год (академических) планируется из расчета 52 недели: 46 недель тренировочной работы, 6 недель активного отдыха и включает теоретические и практические занятия, сдачу контрольных нормативов, участие в соревнованиях, инструкторскую и судейскую практику.

Спортивная подготовка в группах разных этапов проводится в соответствии с требованиями Программы, круглогодично, с применением новейших методик, технических средств обучения и контроля, тренажерных устройств и восстановительных мероприятий, при строгом соблюдении мер безопасности во время занятий.

#### **Медицинские, возрастные и психофизические требования к лицам, проходящим спортивную подготовку**

##### **1) Медицинские требования.**

Лица, проходящие спортивную подготовку, обязаны:

- проходить обязательные ежегодные медицинские осмотры;
- иметь медицинский допуск для участия в соревнованиях по виду спорта;
- соблюдать санитарно-гигиенические требования, предъявляемые к режиму дня, местам проведения тренировок и соревнований, одежде, обуви, питанию и восстановительным средствам.

Лицо, желающее пройти спортивную подготовку, может быть зачислено в ДЮСШ, только при наличии документов, подтверждающих прохождение медицинского осмотра.

На всех этапах спортивной подготовки, лица, проходящие спортивную подготовку, должны быть физически здоровы и не иметь медицинских ограничений на занятия стрельбой из лука.

##### **2) Возрастные требования.**

Существуют определенные требования к минимальному возрасту для зачисления в группы на этапах спортивной подготовки и продолжительности этапов (в годах) в виде спорта стрельба из лука.

Минимальный возраст:

- на этапе начальной подготовки - 11 лет;
- на тренировочном этапе - 12 лет;
- на этапе совершенствование спортивного мастерства - 13 лет.

Продолжительность этапов спортивной подготовки (в годах):

- на этапе начальной подготовки - 1-3 года;
- на тренировочном этапе - 3-5 лет;
- на этапе совершенствование спортивного мастерства - 2 года.

##### **3) Психофизические требования.**

Действия стрелка характеризуются монотонностью, статической в момент выполнения выстрела работой мышц ног, туловища и рук. Процесс выполнения выстрела требует тонкой координации движений, умения дифференцировать величину мышечных усилий.

Стрельба из лука предъявляет специфические требования к физическим способностям спортсмена. Если для представителей скоростно-силовых видов спорта физическая подготовка является ведущей в процессе тренировки, то стрельба из лука предъявляет в этом смысле ограниченные требования, рассчитанные на оптимальное развитие таких специальных физических качеств, как координация, статическая выносливость. При одинаковой технической подготовленности преимущество имеют физически развитые стрелки.

Каждого спортсмена перед соревнованиями и во время них охватывает волнение. Однако такого отрицательного влияния этого фактора на результат, как в стрельбе из лука, не наблюдается ни в одном виде спорта. Это происходит в силу того, что действия стрелка носят характер тонко и точно координированных движений, которые сильно изменяются под влиянием состояния стрелка. Стрельба из лука требует огромной сосредоточенности внимания, сильного напряжения нервной системы.

Стрельба из лука, как и другие виды спорта, предъявляет большие требования к спортсмену как личности. Он должен обладать высокой эмоциональной устойчивостью, достаточными волевыми качествами. В нужный момент стрелок должен уметь сосредоточиться, отключиться от окружающей обстановки, подавлять непроизвольно возникающие мысли, не относящиеся к выполняемой работе.

Владение техникой выполнения выстрела и повышение стабильности выступлений в соревнованиях зависят от уровня развития двигательных и психических качеств, зрительно-моторных реакций, координированности, общей и статической выносливости, внимания, мышления, волевых и эмоциональных проявлений. Необходимо постоянное применение упражнений, направленных на их совершенствование. Это поможет спортсменам за более короткий срок овладеть техническими действиями и повысить уровень спортивного мастерства.

Личностные двигательные и психические качества спортсменов нередко проявляются в особенностях техники выполнения выстрела, в принятии тактических решений. Это следует учитывать и использовать, определяя по индивидуальным показателям объемы нагрузок, разновидности действий на тренировках и тактики в условиях соревнований. Индивидуальный подход необходим при работе со стрелками в группах совершенствования спортивного мастерства.

### Предельные тренировочные нагрузки

Проблема нагрузок в системе спортивной подготовки спортсменов занимает одно из центральных мест, так как именно нагрузки связывают в единое целое средства и методы тренировки, используемые спортсменом, с теми реакциями организма, которые они вызывают.

Под тренировочной и соревновательной нагрузкой обычно понимается прибавочная функциональная активность организма относительно уровня покоя или другого исходного состояния. В теории и практике спорта существует целый ряд классификаций тренировочных нагрузок, исходя из моторной специфики видов спорта, энергетики и мощности мышечной работы, педагогических задач, решаемых в процессе тренировки, влияния на восстановительные процессы и эффект последующей работы и других критериев. По своему характеру воздействия нагрузки, применяющиеся в спорте, могут быть подразделены на:

- тренировочные и соревновательные, специфические и неспецифические;
- по величине - на малые, средние, значительные (околопредельные) и большие (предельные);

В спортивной практике выделяют «внешние» и «внутренние» показатели у тренировочных и соревновательных нагрузок.

«Внешние» показатели нагрузок в наиболее общем виде выражаются через суммарный объем работы и ее интенсивность.

Таблица №4 Нормативы максимального объема тренировочной нагрузки

Этапные нормативы	Этап начальной подготовки		Тренировочный этап (спортивной специализации)					Совершенствование спортивного мастерства
			Начальная специализация		Углубленная специализация			
	1 год	2-3год	1 год	2 год	3 год	4 год	5 год	Весь период
Количество часов в неделю	6	6	9	9	14	16	16	24
Количество занятий в неделю (максимальное)	3/4	3/5	4/6	4/6	7/8	7/10	7/12	9/14
Общее количество часов в год	<b>312</b>	<b>312</b>	<b>468</b>	<b>468</b>	<b>728</b>	<b>832</b>	<b>832</b>	<b>1248</b>

Но наиболее полно нагрузки характеризуются «внутренними» показателями, т.е. реакциями организма на выполняемую работу. «Внешние» и «внутренние» показатели

нагрузки взаимосвязаны между собой: увеличения объема и интенсивности работы приводит к увеличению сдвигов в функциональном состоянии организма, к развитию и углублению процессов утомления.

Большая (предельная) нагрузка вызывает различную внутреннюю реакцию: у спортсменов высокого класса при более выраженной реакции на предельную нагрузку, восстановительные процессы протекают интенсивнее.

У тренированных по сравнению с нетренированными появляется значительно более выраженная реакция симпатоадреналовой системы. Все это обеспечивает адаптированному к физическим нагрузкам человеку большую работоспособность, проявляющуюся в большей продолжительности и напряженности работы. Нормативы максимального объема тренировочной нагрузки.

#### **Минимальный и предельный объем соревновательной деятельности**

Соревнования различного ранга являются обязательной частью всей системы круглогодичной подготовки. Исходя из различной значимости результатов выступлений на соревнованиях и степени их воздействия на психическую и двигательную сферы стрелка, целесообразно определять ранг соревнований по значимости, месту в годичном тренировочном процессе, уровню квалификации участников и соответственно планировать тренировочный процесс. Это позволит оптимизировать достижение и поддержание спортивной формы, избежать психологических травм, ускорит психо-эмоциональное восстановление после соревнований.

Требования к участию в спортивных соревнованиях лиц, проходящих спортивную подготовку:

- соответствие возраста и пола участника положению (регламенту) об официальных спортивных соревнованиях и правилам вида спорта стрельба из лука;
- соответствие уровня спортивной квалификации участника положению (регламенту) об официальных спортивных соревнованиях согласно Единой всероссийской спортивной классификации и правилам вида спорта стрельба из лука;
- выполнение плана спортивной подготовки;
- прохождение предварительного соревновательного отбора;
- наличие соответствующего медицинского заключения о допуске к участию в спортивных соревнованиях
- соблюдение общероссийских антидопинговых правил и антидопинговых правил, утвержденных международными антидопинговыми организациями.

Лицо, проходящее спортивную подготовку, направляется на спортивные соревнования в соответствии с содержащимся в Программе планом физкультурных мероприятий и спортивных мероприятий и положениями (регламентами) о спортивных соревнованиях и спортивных мероприятиях.

#### **Требования к экипировке, спортивному инвентарю и оборудованию**

##### Оборудование и спортивный инвентарь

Таблица 5			
№ п/п	Наименование	Единица измерения	Количество изделий
<b>Оборудование, спортивный инвентарь</b>			
1	Спортивный классический лук, в сборе	штук	12
2	Стрелы для спортивного лука, в сборе	штук	96
3	Заколка для мишени	штук	48
4	Мишень для стрельбы из лука	штук	24
5	Подставка для лука и стрел	штук	12
6	Щит мишени для стрельбы из лука	штук	6
7	Флажок для указания направления ветра при стрельбе из лука	штук	6

Дополнительное и вспомогательное оборудование, инвентарь

8	Тележка для перевозки щитов мишеней стрельбы из лука	штук	2
9	Канат для ограждения площадки для стрельбы из лука	метров	300
10	Лента полихлорвиниловая, ширина 5 - 6 см	метров	2000
11	Стойка для ограждения канатом площадки для стрельбы из лука	штук	50
12	Медицинбол переменной массы от 1 до 5 кг	комплект	3
13	Скакалка гимнастическая	штук	12
14	Эспандер плечевой	штук	12
15	Эспандер двойного действия	штук	12
16	Эспандер резиновый ленточный	штук	12
17	Мяч баскетбольный	штук	1
18	Мяч футбольный	штук	1
19	Мяч волейбольный	штук	1
20	Насос для накачивания мячей	комплект	1
21	Комплект приспособлений для проверки луков	комплект	1
22	Бинокль	Штук	12

Таблица 6									
Спортивный инвентарь, передаваемый в индивидуальное пользование									
N п/п	Наименование	Единица измерения	Расчетная единица	Этапы спортивной подготовки					
				Этап начальной подготовки		Тренировочный этап (этап спортивной специализации)		Этап совершенствования спортивного мастерства	
				количество	срок эксплуатации (лет)	Количество	срок эксплуатации (лет)	Количество	срок эксплуатации (лет)
1	Спортивный классический лук	штук	На занимающегося			1	1	2	1
2	Колчан для стрел	штук	На занимающегося			1	2	1	2
3	Древко для стрел	штук	На занимающегося			12	1	12	1
4	Наконечники	штук	На занимающегося			12	1	12	1
5	Клей для оперенья	тюбик	На занимающегося			2	1	3	1
6	Оперенье для стрел	штук	На занимающегося			50	1	100	1
7	Хвостовики для стрел	штук	На занимающегося			50	1	100	1
8	Кликер	штук	На занимающегося			1	1	2	1

9	Нить для тетивы	бобина	На занимающегося			1	1	1	1
10	Плечи к луку	пар	На занимающегося			1	2	2	2
11	Плунжер	штук	На занимающегося		1	1	2	1	
12	Полочка для лука	штук	На занимающегося		10	1	10	1	
13	Прицел	штук	На занимающегося		1	3	1	3	
14	Рукоятка к луку	штук	На занимающегося		1	2	1	1	
15	Стабилизаторы	комплект	На занимающегося		1	2	1	2	
16	Трубка для стрел с наконечниками	штук	На занимающегося		12	1	24	1	
17	Ящик упаковочный для лука и стрел	штук	На занимающегося		1	2	1	2	

Таблица 7

Спортивная экипировка

**2.9. Требования к количественному и качественному составу групп подготовки**

Существуют определенные требования к минимальному возрасту и наполняемости групп в виде спорта стрельба из лука на этапах спортивной подготовки

N п/п	Наименование	Единица измерения	Расчетная единица	Этапы спортивной подготовки					
				Этап начальной подготовки		Тренировочный этап (этап спортивной специализации)		Этап совершенствования спортивного мастерства	
				количество	срок эксплуатации	количество	срок эксплуатации	количество	срок эксплуатации
<b>Спортивная экипировка, передаваемая в индивидуальное пользование</b>									
1	Брюки спортивные	пар	На занимающегося			1	1	1	1
2	Костюм спортивный специальный	штук	На занимающегося			1	2	1	2

3	Костюм спортивный утепленный	штук	На занимающегося					1	2
4	Крага	штук	На занимающегося			1	1	1	1
5	Кроссовки спортивные	пар	На занимающегося			1	2	1	2
6	Нагрудник	штук	На занимающегося			1	2	1	2
7	Напальчник для стрельбы	штук	На занимающегося			1	1	2	1
8	Сапоги резиновые	пар	На занимающегося			1	2	1	2
9	Футболка спортивная	штук	На занимающегося			1	1	1	1

Наполняемость групп должна составлять:

- на этапе начальной подготовки - 10-12 человек.
- на тренировочном этапе (этап спортивной специализации) - 8-10 человек.
- на этапе совершенствования спортивного мастерства - 4-7 человек.

Минимальный возраст для зачисления в группы:

- на этапе начальной подготовки - 11 лет;
- на тренировочном этапе - 12 лет;
- на этапе совершенствование спортивного мастерства - 13 лет.

### **Объем и особенности спортивной подготовки**

Особенности осуществления спортивной подготовки в спортивных дисциплинах вида спорта стрельба из лука, содержащих в своем наименовании аббревиатуру "КЛ" и "БЛ", определяются в Программе и учитываются при:

- составлении индивидуальных планов спортивной подготовки, начиная с этапа совершенствования спортивного мастерства;
- составлении плана физкультурных мероприятий и спортивных мероприятий.
- Основными формами осуществления спортивной подготовки являются:
- групповые и индивидуальные тренировочные и теоретические занятия;
- работа по индивидуальным планам;
- тренировочные сборы;
- участие в спортивных соревнованиях и мероприятиях;
- инструкторская и судейская практика;
- медико-восстановительные мероприятия;
- тестирование и контроль.

Работа по индивидуальным планам спортивной подготовки осуществляется на этапах совершенствования спортивного мастерства.

Для обеспечения круглогодичности спортивной подготовки, подготовки к спортивным соревнованиям и активного отдыха (восстановления) лиц, проходящих спортивную подготовку, организуются тренировочные сборы, являющиеся составной частью (продолжением) тренировочного процесса в соответствии с перечнем тренировочных сборов.

Таблица 8

## Перечень тренировочных сборов

N п/п	Вид тренировочных сборов	Предельная продолжительность сборов по этапам спортивной подготовки (количество дней)			Оптимальное число участников сбора
		Этап начальной подготовки	Тренировочный этап (этап спортивной специализации)	Этап совершенствования спортивного мастерства	
<b>1. Тренировочные сборы по подготовке к соревнованиям</b>					
1.1.	Тренировочные сборы по подготовке к международным соревнованиям		18	21	Определяется организацией, осуществляющей спортивную подготовку
1.2.	Тренировочные сборы по подготовке к чемпионатам, кубкам, первенствам России		14	18	
1.3.	Тренировочные сборы по подготовке к другим всероссийским соревнованиям		14	18	
1.4.	Тренировочные сборы по подготовке к официальным соревнования субъекта Российской Федерации		14	14	
<b>2. Специальные тренировочные сборы</b>					
2.1.	Тренировочные сборы по общей или специальной физической подготовке		14	18	Не менее 70% от состава группы лиц, проходящих спортивную подготовку на определенном этапе
2.2.	Восстановительные тренировочные сборы	-	До 14 дней		Участники соревнований
2.3.	Тренировочные сборы для комплексного медицинского обследования		но не более 2 раз в год		В соответствии с планом комплексного медицинского обследования
2.4.	Тренировочные сборы в каникулярный период	До 21 дня подряд но не более 2 раз в год			Не менее 60% от состава группы лиц, проходящих спортивную подготовку на определенном этапе
2.5.	Просмотровые тренировочные сборы для кандидатов на зачисление в образовательные учреждения среднего профессионального образования, осуществляющие деятельность в области физической культуры и спорта		До 60 дней		В соответствии с правилами приема

Порядок формирования групп спортивной подготовки по виду спорта стрельба из лука определяется СШОР самостоятельно в соответствии с локальным актом.

Лицам, проходящим спортивную подготовку, не выполнившим предъявляемые Программой требования, предоставляется возможность продолжить спортивную подготовку на том же этапе спортивной подготовки.

С учетом специфики вида спорта стрельба из лука определяются следующие особенности спортивной подготовки:

- комплектование групп спортивной подготовки, а также планирование тренировочных занятий (по объему и интенсивности тренировочных нагрузок разной направленности) осуществляются в соответствии с гендерными и возрастными особенностями развития;

- в зависимости от условий и организации занятий, а также условий проведения спортивных соревнований, подготовка по виду спорта стрельба из лука осуществляется на основе обязательного соблюдения необходимых мер безопасности в целях сохранения здоровья лиц, проходящих спортивную подготовку.

Подготовка стрелка из лука строится в соответствии с общими социально - педагогическими принципами системы физического воспитания - принципами всестороннего и гармоничного развития личности, прикладной и оздоровительной направленности.

Для успешного обучения и совершенствования стрелков необходимо также соблюдать общеметодические принципы, отражающие основные положения, определяющие общую методику процесса физического воспитания: принцип сознательности и активности, принцип наглядности, принцип доступности и индивидуализации.

Эффективность занятий стрелков из лука зависит также и от степени реализации основных принципов построения тренировки. К ним относятся:

- направленность на максимально возможные достижения, углублённая специализация и индивидуализация;
- единство общей и специальной подготовки;
- непрерывность тренировочного процесса;
- единство постепенности и предельности в увеличении тренировочных нагрузок;
- волнообразная динамика нагрузок;
- цикличность тренировочного процесса;
- единство и взаимосвязь структуры соревновательной деятельности и структуры подготовленности спортсмена;
- возрастная адекватность многолетней спортивной деятельности.

Методы спортивной тренировки принято условно подразделять на: словесные, наглядные и специфические (практические).

Используя различные словесные методы (рассказ, объяснение, лекцию, беседу, анализ и обсуждение), тренер в процессе общения со стрелками в доступной для них форме, пользуясь специальной терминологией, сообщает спортсменам необходимую информацию на всех этапах подготовки. Словесные методы очень часто используются в сочетании с наглядными.

Наглядные методы, используемые в стрельбе из лука, весьма разнообразны. К ним относятся:

- 1) грамотный в методическом смысле показ различных упражнений, отдельных элементов техники выстрела и выстрела в целом, который обычно проводит тренер или квалифицированный стрелок, показ (в сочетании с объяснением) различных элементов материальной части оружия и экипировки и т.д.;
- 2) демонстрация учебных фильмов, видеозаписи техники выполнения выстрела тем или иным стрелком в различных ситуациях, плакатов, схем, содержащих наглядную информацию о том или ином виде подготовки, и т.п.;
- 3) применение различных световых, звуковых, механических и электронных устройств, сообщающих спортсмену и тренеру о параметрах движения, о состоянии различных систем организма стрелка, обеспечивающих реализацию прицельного выстрела из лука, об изменении положения средней точки попадания и о необходимости внесения корректив в прицельные устройства и т.д.

Методы практических упражнений (специфические) принято условно подразделять на:



1) методы, преимущественно направленные на овладение основами техники выполнения выстрела из лука, а затем на ее совершенствование;

2) методы, преимущественно направленные на развитие специальных двигательных качеств стрелка из лука.

Обе подгруппы методов тесно взаимосвязаны, дополняют друг друга и применяются в непрерывном единстве, обеспечивая, таким образом, эффективное решение задач, связанных с ростом спортивного мастерства.

Широкий арсенал и разнообразие физических нагрузок, характерных для второй группы методов, обеспечивают не только развитие специальных физических качеств, но и совершенствование технико-тактического мастерства и психических качеств стрелка. Специфические методы тренировки характеризуются особенностями избирательного способа нагрузки и способами общей регламентации деятельности.

Нагрузка определяется объемом и интенсивностью выполняемой работы. Нагрузка может быть стандартной или переменной, иметь непрерывный или интервальный характер. Отдых как обязательный элемент метода может быть активным или пассивным. Интервал отдыха между частями нагрузки может быть ординарным, жестким, максимизирующим.

К способам общей регламентации деятельности стрелка относятся: методы строго регламентированных упражнений, игровой и соревновательный методы.

Методы строго регламентированных упражнений подразделяются на:

1. Методы стандартно-интервального упражнения (сюда входят и методы повторного упражнения).
2. Методы переменного-интервальных упражнений:
  - а) метод прогрессирующего упражнения;
  - б) метод нисходящего упражнения;
  - в) метод варьирующего упражнения.

При использовании методов стандартно-интервального упражнения время для выполнения упражнения и отдыха устанавливается стандартное (не меняется в процессе выполнения упражнения), однако оно может быть большим или меньшим в зависимости от уровня подготовленности и решаемых задач.

Приведем несколько примеров.

1. Стрелок выполняет шесть удержаний натянутого лука в ходе подготовки. Мушка прицела на мишени. Каждое удержание длится 5 с, а интервал отдыха между удержаниями - 5 с.

2. Стрелок так же, как и в первом случае, выполняет шесть подъемов с дальнейшим удержанием натянутого лука. Удержание и отдых длятся уже 10 и 10 с или 15 и 15 с.

3. Стрелок выполняет шесть удержаний натянутого лука в течение 15 с, а отдых - 2,5 мин.

4. Стрелок выполняет шесть удержаний натянутого лука в течение 15 с, а отдых - 1 мин.

В первом и втором примерах в каждой серии каждая пауза отдыха длится стандартное время –

5, 10, 15 с. Она очень мала, так как в течение этого времени работоспособность не восстанавливается, поэтому она называется жестким интервалом отдыха.

В третьем примере время, отводимое на отдых (2,5 мин), позволяет стрелку полностью восстановить свою работоспособность. Такие интервалы отдыха называются ординарными.

В четвертом примере время отдыха (1 мин) позволяет выполнить тренировочное задание на стадии суперкомпенсации (сверхвосстановления). Этот эффект связан с максимизирующими интервалами отдыха.

В методах переменного-интервального упражнения время удержания натянутого лука каждым подъемом может увеличиваться (5, 10, 15 с и т.д.) или уменьшаться. Метод с увеличением времени называется методом прогрессирующего упражнения, а с

уменьшением (15, 10, 5 с) - методом нисходящего упражнения. Возможна и комбинация временных параметров по удержанию лука. Такой метод называется методом варьирующего упражнения.

Каждый из трех методов может применяться с ординарным, жестким или максимизирующим интервалом отдыха.

Игровой метод предусматривает выполнение двигательных действий в условиях игры, в пределах характерных для нее правил, арсенала технико-тактических приемов и ситуаций. Игровая деятельность требует от спортсменов инициативы, смелости, настойчивости и самостоятельности, умения управлять своими эмоциями и подчинять личные интересы интересам команды, проявления высоких координационных способностей, быстроты реагирования, мышления, оригинальных и неожиданных для соперников технических и тактических решений. Игровой метод - это метод комплексного совершенствования физических и психических качеств стрелка из лука, функциональных возможностей организма, двигательных умений и навыков. Его применение помогает развитию нравственных качеств личности, способствует формированию оптимального психоэмоционального состояния, необходимого стрелку в процессе тренировок и соревнований.

В стрельбе из лука используются такие игровые виды деятельности, как футбол, баскетбол, гандбол, различные беговые и плавательные эстафеты и т.д.

Для развития и совершенствования специализированных качеств в стрельбе из лука применяются специальные стрелковые игры: «Дуэль», «Риск», «Выбывание», «Ипподром» и др.

Соревновательный метод предполагает специально организованную соревновательную деятельность, которая в данном случае выступает в качестве способа повышения эффективности тренировочного процесса. По ряду признаков он совпадает с игровым. Соревновательный метод предусматривает использование стрелковых игр с конкретно направленными заданиями (стрельба на лучшую технику, тактически грамотная организация отдельного выстрела, серии выстрелов, всей стрельбы в целом, умение оптимизировать свое психоэмоциональное состояние и т.д.), контрольные, классификационные и отборочные стрельбы, официальные и полуофициальные прикидки.

Применяя соревновательный метод, необходимо учитывать цели и задачи, поставленные перед стрелком, этапы и периоды подготовки, его квалификацию, уровень технико-тактической, физической и особенно психической подготовленности. Соревновательный метод как один из наиболее эффективных методов воздействия на организм стрелков из лука особенно широко используется при работе с квалифицированными и хорошо подготовленными спортсменами.

Специфические методы тренировки используются для совершенствования всех сторон подготовленности стрелков из лука - физической, технической, психологической, интеллектуальной, тактической - и развитию их способности к быстрому восстановлению.

В начале необходимо сформулировать цель предстоящей работы, т.е. представить ее конечный результат, определить, на каком уровне подготовленности должны находиться стрелки к окончанию периода, этапа подготовки, после каждой тренировки. Цель занятия должна соответствовать потребностям подготовки стрелка, быть достижимой, степень достижения цели должна быть определяемой. Цель представляет собой главный ориентир и критерий для отбора содержания, форм, методов и средств организации тренировочного процесса.

Основными методами начального обучения являются методы целостного и расчлененного упражнения. Их сущность состоит в том, что вначале стрелок из лука знакомится с техникой стрельбы в целом, затем разучивает отдельные элементы техники и после этого вновь изучает технику стрельбы в целом на более качественном уровне с учетом приобретенного опыта. Такая последовательность обучения одинаково применима в обучении стрельбе из классического и блочного лука. Естественно, что при начальном

обучении параметры материальной части оружия (сила натяжения лука, вес, длина и т.д.) должны соответствовать физическим возможностям занимающихся, их антропометрическим особенностям.

Обучение технике стрельбы из лука можно условно подразделить на три этапа:

Первый этап. Обучение прицеливанию (как процессу), т.е. изучение изготовления, натяжения лука, управления дыханием, собственно прицеливания (совмещения прицельных приспособлений), последующее наведение и удержание оружия (лука) на мишени.

Второй этап. Обучение выполнению выпуска (спуска) отдельно от изготовления, а затем одновременно с ним.

Третий этап. Освоение прицеливания (как целостного процесса) и выполнения выпуска (спуска) тетивы, т.е. обучение технике выполнения прицельного выстрела из лука в целом.

В последующем наряду с совершенствованием выполнения отдельных элементов техники происходит совершенствование техники стрельбы в целом с одновременным развитием необходимых стрелку физических и психических качеств, а также тактических умений и навыков.

Вначале, как правило, обучение технике выполнения выстрела проходит в облегченных условиях: отсутствуют временные ограничения для выполнения выстрела, стрельба ведется с коротких дистанций, интервалы отдыха позволяют стрелку полностью восстанавливать свою работоспособность и т.д. По мере овладения техникой стрельбы условия постепенно усложняются.

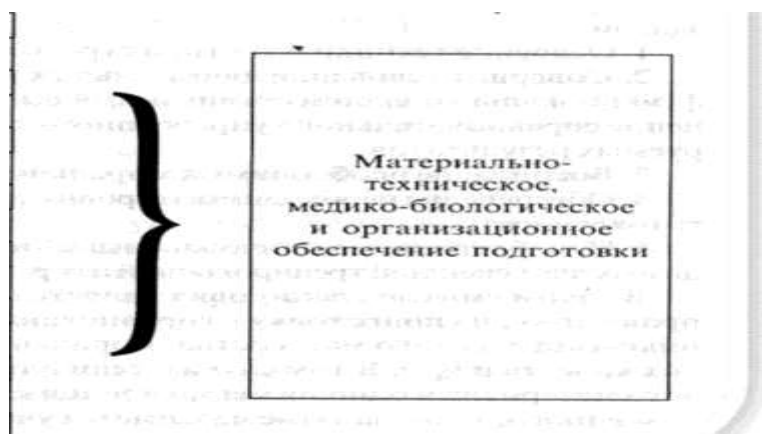
Лучшему усвоению действий стрелка способствует выполнение специально подобранных упражнений: натяжение и удержание лука, выполнение натяжений лука со стрелой со щелчком кликера, но без выпуска тетивы, стрельба с закрытыми глазами, стрельба на кучность, на совмещение средней точки попадания и т.д.

Тренировка в зависимости от контингента и уровня подготовленности стрелков из лука может проводиться в форме групповых, индивидуальных или индивидуально-групповых занятий.

Большое значение придается системному подходу к вопросам организации и управления подготовкой квалифицированных спортсменов. Под системой подразумевается целостная совокупность элементов (подсистем) и связей (отношений), объединенных на основе целевой функции.

Основными системными принципами являются: целостность, структурность, иерархичность, взаимозависимость системы и среды, множественность описания каждой системы.

_____	Цель	_____
4.	Прогнозирование	
<del>X</del>	Моделирование	
X		
_____	Отбор	_____
_____	У	_____
Планирование		
_____	±	_____
Тренировка		
_____	4.	_____
Умет. контроль		
_____	4.	_____
Коррекция		



**Структура годичного цикла (название и продолжительность периодов, этапов, мезоциклов)**

В подготовке высококвалифицированных спортсменов встречается построение

годовой тренировки на основе одного макроцикла (одноцикловое), на основе двух макроциклов (двухцикловое) и трех макроциклов (трехцикловое). В каждом макроцикле выделяются три периода — подготовительный, соревновательный и переходный. При двух- и трехцикловом построении тренировочного процесса часто используются варианты, получившие название «сдвоенного» и «строенного» циклов. В этих случаях переходные периоды между первым, вторым и третьим макроциклами часто не планируются, а соревновательный период предыдущего макроцикла плавно переходит в подготовительный период последующего.

Подготовительный период направлен на становление спортивной формы - создание прочного фундамента (общего и специального) подготовки к основным соревнованиям и участия в них, совершенствования различных сторон подготовленности. В соревновательном периоде стабилизация спортивной формы осуществляется через дальнейшее совершенствование различных сторон подготовленности, обеспечивается интегральная подготовка, проводятся непосредственная подготовка к основным соревнованиям и сами соревнования. Переходный период (период временной утраты спортивной формы) направлен на восстановление физического и психического потенциала после высоких тренировочных и соревновательных нагрузок, на подготовку к очередному макроциклу.

Подготовительный период (период фундаментальной подготовки) подразделяется на два крупных этапа: 1) общеподготовительный (или базовый) этап; 2) специально подготовительный этап.

Общеподготовительный этап

Основные задачи этапа - повышение уровня физической подготовленности спортсменов, совершенствование физических качеств, лежащих в основе высоких спортивных достижений, изучение новых сложных соревновательных программ. Длительность этого этапа зависит от числа соревновательных периодов в годовом цикле и составляет 6-9 недель.

Этап состоит из двух мезоциклов. Первый мезоцикл (длительность 2-3 микроцикла) - втягивающий - тесно связан с предыдущим переходным периодом и является подготовительным к выполнению высоких по объему тренировочных нагрузок. Второй мезоцикл (длительность 3-6 недельных микроциклов) - базовый - направлен на решение главных задач этапа. В этом мезоцикле продолжается повышение общих объемов тренировочных средств, однонаправленных частных объемов интенсивных средств, развивающих основные качества и способствующих овладению новыми соревновательными программами.

Специально подготовительный этап

На этом этапе стабилизируются объем тренировочной нагрузки, объемы, направленные на совершенствование физической подготовленности, и повышается интенсивность за счет увеличения технико-тактических средств тренировки. Длительность этапа 2-3 мезоцикла.

Соревновательный период (период основных соревнований)

Основными задачами этого периода являются повышение достигнутого уровня специальной подготовленности и достижение высоких спортивных результатов в соревнованиях. Эти задачи решаются с помощью соревновательных и близких к ним специально подготовительных упражнений.

Организацию процесса специальной подготовки в соревновательном периоде осуществляют в соответствии с календарем главных состязаний. Все остальные соревнования носят как тренировочный, так и коммерческий характер; специальная подготовка к ним, как правило, не проводится. Они сами являются важными звеньями подготовки к основным соревнованиям.

Этап непосредственной подготовки к главному старту. На этом этапе решаются следующие задачи:

- восстановление работоспособности после главных отборочных соревнований и чемпионатов, первенств страны;
- дальнейшее совершенствование физической подготовленности и технико-тактических
  - навыков;
  - создание и поддержание высокой психической готовности у спортсменов за счет регуляции и саморегуляции состояний;
  - моделирование соревновательной деятельности с целью подведения к старту и контроля за уровнем подготовленности;
  - обеспечение оптимальных условий для максимального использования всех сторон подготовленности (физической, технической, тактической и психической) с целью трансформации ее в максимально возможный спортивный результат.

Продолжительность этого этапа колеблется в пределах 6-8 недель. Он состоит из 2 мезоциклов. Один из них направлен на развитие качеств и способностей, обуславливающих высокий уровень спортивных достижений, другой - на подведение спортсмена к участию в конкретных соревнованиях с учетом специфики спортивной дисциплины состава участников, организационных, климатических и прочих факторов.

#### Переходный период

Основными задачами этого периода являются обеспечение полноценного отдыха после тренировочных и соревновательных нагрузок прошедшего года или макроцикла, а также поддержание на определенном уровне тренированности для обеспечения оптимальной готовности спортсмена к началу очередного макроцикла. Особое внимание должно быть обращено на полноценное физическое и особенно психическое восстановление. Эти задачи определяют продолжительность переходного периода, состав применяемых средств и методов, динамику нагрузок и т.п.

Продолжительность переходного периода колеблется от 2 до 5 недель и зависит от этапа многолетней подготовки, на котором находится спортсмен, системы построения тренировки в течение года, продолжительности соревновательного периода, сложности и ответственности основных соревнований, индивидуальных способностей спортсмена.

Тренировка в переходном периоде характеризуется снижением суммарного объема работы и незначительными нагрузками; занятия с большими нагрузками не планируются и т.д. Основное содержание переходного периода составляют разнообразные средства активного отдыха и общеподготовительные упражнения.

В конце переходного периода нагрузка постепенно повышается, уменьшается объем средств активного отдыха, увеличивается число общеподготовительных упражнений. Это позволяет сделать более гладким переход к первому этапу подготовительного периода очередного макроцикла.

При правильном построении переходного периода спортсмен не только полностью восстанавливает силы после прошедшего макроцикла, настраивается на активную работу в подготовительном периоде, но и выходит на более высокий уровень подготовленности по сравнению с аналогичным периодом предшествующего года. Продолжительность и содержание периодов и их составляющих этапов подготовки в пределах отдельного макроцикла определяются многими факторами. Одни из них связаны со спецификой вида спорта - структурой эффективной соревновательной деятельности, структурой подготовленности спортсменов, сложившейся в данном виде спорта системой соревнований; другие - с этапом многолетней подготовки, закономерностями становления различных качеств и способностей и т.п., третьи - с организацией подготовки (в условиях централизованной подготовки или на местах), климатическими условиями (жаркий климат, среднегорье), материально-техническим уровнем (оборудование и инвентарь, восстановительные средства, специальное питание и т.п.).

### **Раздел 3. Методическая часть**

#### **Рекомендации по проведению тренировочных занятий, требования к технике безопасности в условиях тренировочных занятий и соревнований**

##### **1. Общие требования безопасности**

1.1. К тренировочным занятиям в стрелковом тире или на стрельбище допускаются спортсмены, прошедшие медицинский осмотр и инструктаж по обеспечению безопасности и профилактике травматизма во время занятий по стрельбе из лука.

1.2. Спортсмены должны соблюдать правила безопасности при обращении со стрелковым и вспомогательным оборудованием, установленные режимы занятий и отдыха.

1.3. При проведении занятий в стрелковом тире или на стрельбище возможно воздействие на спортсменов следующих опасных факторов:

- травмы при использовании неисправного стрелкового оборудования;
- травмы при неправильном использовании вспомогательного оборудования и инструментов, а также тренажеров;
- травмы при нарушении правил пользования стрелковым оборудованием, а также при нарушениях установленных режимов занятий и отдыха;
- травмы из-за несоблюдения ширины разграничительной полосы при стрельбе на различные дистанции;
- травмы из-за несоблюдения спортсменами правил поведения во время тренировочных занятий и соревнований;
- травмы при извлечении стрел из щитов.

1.4. Занятия в стрелковом тире или на стрельбище необходимо проводить в спортивной одежде (тетива не должна цеплять детали одежды) и спортивной обуви с нескользкой подошвой.

1.5. В помещении должна быть медицинская аптечка, укомплектованная необходимыми медикаментами и перевязочными средствами для оказания первой помощи при травмах.

1.6. Тренер и спортсмены обязаны соблюдать правила пожарной безопасности, знать места расположения первичных средств пожаротушения. Стрелковый тир должен быть оснащен средствами пожаротушения.

1.7. При использовании тренажеров спортсмены должны быть проинструктированы по безопасному их использованию.

1.8. О каждом несчастном случае пострадавший или очевидец несчастного случая обязан немедленно сообщить тренеру, который сообщает о несчастном случае администрации учреждения и принимает меры по оказанию первой помощи пострадавшему.

1.9. Во время занятий спортсмены должны соблюдать правила ношения спортивной одежды и спортивной обуви, правила личной гигиены.

1.10. Лица, допустившие невыполнение или нарушение инструкции по обеспечению безопасности при проведении тренировочного процесса, привлекаются к дисциплинарной ответственности в соответствии с правилами внутреннего трудового распорядка.

##### **2. Требования безопасности перед началом занятий**

2.1. Тщательно проветрить стрелковый тир.

2.2. Надеть спортивную одежду и спортивную обувь с нескользкой подошвой.

2.3. Проверить исправность стрелкового и вспомогательного оборудования

2.4. Ознакомиться с правилами безопасности при занятиях стрельбой из лука.

##### **3. Требования безопасности во время занятий**

3.1. Каждую тренировку обязательно начинайте с разминки. Общая разминка в начале тренировки плавно подготовит организм к последующей работе.

3.2. Нельзя превышать установленную тренером нагрузку. Переутомление во время занятия может привести к травмам.

3.3. Нельзя использовать неисправное стрелковое и вспомогательное оборудование. При возникновении неисправности занятие должно быть приостановлено до ее устранения.

3.4. На тренировочных занятиях избегайте столкновений, шума, суетливости.

3.5. Ремонт стрелкового и вспомогательного оборудования должен проводиться тренером, механиком по техническим видам спорта или под их руководством. Инструменты и приспособления для ремонта должны быть исправны. Если ремонт производится спортсменом под руководством тренера или механиком по техническим видам спорта, спортсмен должен быть подробно проинструктирован о порядке действий и требованиях безопасности.

3.6. Во время занятий следует строго соблюдать правила безопасности при тренировочных занятиях на открытом воздухе и в зале:

- При групповых занятиях стрельба может проводиться на различных дистанциях с общей или раздельной линией стрельбы. При стрельбе с общей линией расстояние между стрелками должно быть не менее 1 м. При стрельбе с раздельной линией стрельбы ширина разграничительной полосы, отделяющей одну дистанцию от другой, должна быть не менее 10 м.
- При расстановке мишеней на площадке (в зале) следует придерживаться правила: более дальние дистанции находятся слева.
- Ставить стрелу в тетиву можно тогда, когда зона мишеней и все пространство перед ними будет абсолютно свободно от людей.
- Во время стрельбы не разрешается переходить площадку перед стреляющими.
- Растягивать лук со стрелой разрешается только с линии стрельбы и в направлении мишеней.
- Во время стрельбы (с растянутым луком) запрещается разговаривать с другими спортсменами или поворачиваться в сторону.
- Окончив стрельбу необходимо отойти назад от линии стрельбы и дождаться, пока остальные лучники закончат стрельбу.
- Идти к мишени разрешается только всем одновременно и только по сигналу руководителя стрельбы (тренера, инструктора, судьи). К мишени запрещается подходить всем одновременно, стрелы вынимаются по очереди.
- Раздельная стрельба и раздельный подход разрешается только квалифицированным спортсменам (не ниже разряда взрослого) и при условии, что установлена разграничительная полоса, отделяющая одну дистанцию от другой (или одну мишень от другой), ширина которой не менее 10 м.
- При подходе к мишеням и отходе от них можно двигаться только по прямой.
- Категорически запрещается стрелять в воздух, вверх.
- При приближении к щиту нельзя толпиться или отвлекаться во избежание травмирования глаз.
- При извлечении стрел из щита следует придерживать щит одной рукой.
- Нельзя передавать свой лук или стрелы кому бы то ни было - вы несете за них ответственность.
- Во время соревнований запрещается:
  - растягивать лук, находясь вне линии стрельбы;
  - производить стрельбу без сигнала;
  - во время опробования луков до начала соревнования на линии стрельбы растягивать лук со стрелой.

3.7. Меры безопасности в обращении с луком, стрелами и технике стрельбы:

- Необходимо следить за тем, чтобы на луке не было трещин или расслоения материала. Нельзя пользоваться неисправным луком.
- Хранить лук следует в специально оборудованных шкафах или чемоданах для транспортировки в разобранном виде.
- Необходимо регулярно проверять тетиву - нет ли на ней перетершихся нитей, надрывов и потертостей в месте, предназначенном для хвостовой части стрелы.
- Во избежание обрыва тетивы или перелома лука нельзя отпускать тетиву без стрелы.

- Не следует применять лук, который спортсмену не по силам.
  - Необходимо избегать использования стрел, имеющих трещины или расслоения (если стрелы пластмассовые или деревянные). Проверять стрелы нужно после каждой серии отстрела.
  - Необходимо пользоваться стрелами соответствующей длины для данного спортсмена. Нельзя стрелять слишком короткими стрелами.
  - Если стрела соскользнула с полочки во время растягивания лука, необходимо спокойно вернуться в исходное положение и начать снова, не следует подправлять стрелу пальцем и продолжать растягивать лук - стрела может сорваться.
  - Надо следить за тем, чтобы хвостовая часть стрелы не зажималась между пальцами, особенно во время отпускания тетивы.
  - При стрельбе необходимо всегда надевать защитную крагу на предплечье руки и напальчник.
  - После окончания серии необходимо уйти с линии стрельбы и оставить лук за линией безопасности (5 метров назад от линии стрельбы)
- 3.8. Необходимо внимательно слушать и выполнять все команды (сигналы) тренера, самовольно не предпринимать никаких действий.
- 3.9. Запрещено заниматься с распущенными длинными волосами, в свободной одежде.
- 3.10. Нельзя отвлекаться во время стрельбы, разговаривать и задавать вопросы человеку, который находится на линии стрельбы.
- 3.11. При ухудшении самочувствия, сильной усталости следует немедленно сообщить об этом тренеру.
- 3.12. Необходимо соблюдать чистоту и порядок в местах проведения тренировочных занятий и соревнований. Ставя луки после окончания серии, оставлять проходы для людей.
- 3.13. Выполнять требования безопасности во время занятий, помнить, что спортивный лук является оружием, и соблюдение этих простых правил сохранит жизнь и здоровье.
- Выполнение требований техники безопасности во время занятий обязательно для всех спортсменов и тренеров.
4. Требования безопасности в аварийных ситуациях.
- 4.1. При возникновении неисправности в стрелковом оборудовании необходимо прекратить занятия и сообщить об этом тренеру.
- 4.2. При возникновении плохого самочувствия сообщить тренеру.
- 4.2. При получении спортсменом травмы немедленно сообщить об этом руководителю Центра, оказать первую помощь пострадавшему, при необходимости отправить его в ближайшее лечебное учреждение.
- 4.3. При возникновении пожара немедленно эвакуировать спортсменов, сообщить о пожаре в ближайшую пожарную часть и приступить к тушению пожара с помощью первичных средств пожаротушения.
5. Требования безопасности по окончании занятий
- 5.1. Проверить исправность стрелкового оборудования, пересчитать стрелы. Разобрать лук, убрать лук, стрелы и снаряжение в шкафы для хранения. Навести порядок.
- 5.2. Снять спортивную одежду, спортивную обувь и принять душ или тщательно вымыть лицо и руки с мылом.
- 5.3. Проверить противопожарное состояние стрелкового тира.

#### **Рекомендуемые объемы тренировочных и соревновательных нагрузок**

Таблица 9

Учебный план тренировочных занятий по стрельбе из лука на 52 недели

Разделы подготовки	НП		ТГ (СС)					ССМ		
	1 год	2-3 год	1 год	2 год	3 год	4 год	5 год	1 год	2 год	
Этап спортивной подготовки										
Теория и методика физической культуры и	16ч 5%	16ч 5%	24ч 5%	24ч 5%	36ч 5%	42ч 5%	42ч 5%	62ч 5%	62ч 5%	



спорта									
Общая и специальная физическая подготовка	78ч 25%	78ч 25%	117ч 25%	117ч 25%	182ч 25%	208ч 25%	208ч 25%	312ч 25%	312ч 25%
Избранный вид спорта	125ч 40%	125ч 40%	187ч 40%	187ч 40%	291ч 40%	333ч 40%	333ч 40%	499ч 40%	499ч 40%
Специальные навыки	31ч 10%	31ч 10%	47ч 10%	47ч 10%	73ч 10%	83ч 10%	83ч 10%	125ч 10%	125ч 10%
Самостоятельная работа	31ч 10%	31ч 10%	46ч 10%	46ч 10%	73ч 10%	83ч 10%	83ч 10%	125ч 10%	125ч 10%
Работа со спортивным и специальным оборудованием	31ч 10%	31ч 10%	47ч 10%	47ч 10%	73ч 10%	83ч 10%	83ч 10%	125ч 10%	125ч 10%
Всего часов в год:	<b>312</b>	<b>312</b>	<b>468</b>	<b>468</b>	<b>728</b>	<b>832</b>	<b>832</b>	<b>1248</b>	<b>1248</b>

### **Рекомендации по планированию спортивных результатов**

Для обеспечения надежности выступлений в соревнованиях годового цикла используют метод создания резервных функциональных возможностей стрелков.

Определенное соотношение между объемами, интенсивностью и видами нагрузки во время тренировочных занятий должно подготовить стрелка к деятельности в условиях высокой напряженности, которая характерна для соревнований. В целях обеспечения надежности выступлений спортсменов на состязаниях целесообразно проводить тренировки с нагрузками, несколько превышающими соревновательные, создавая у спортсменов резервные функциональные возможности. Следование этому принципу особенно важно в работе со спортсменами этапа совершенствования спортивного мастерства.

### **Требования к организации и проведению врачебно-педагогического, психологического и биохимического контроля**

В результате проведения врачебно-педагогического контроля в различные периоды подготовки и выступлений стрелка из лука в соревнованиях тренер и врач должны получить о нем данные по следующим показателям:

1. Функциональное состояние стрелка.
2. Уровень подготовленности (физический, технический, психологический, тактический и интеллектуальный).
3. Состояние здоровья.

К этим показателям прибавляются данные, полученные при самоконтроле стрелка.

Основной задачей контроля за уровнем функционального состояния является определение способности организма реализовать свои возможности в процессе выполнения нагрузки.

Контроль за функциональным состоянием лучника осуществляется по следующим показателям: устойчивости системы «стрелок-оружие-мишень», точности мышечно-суставной чувствительности, точности воспроизведения временных параметров, скорости двигательной реакции, внимания, ЧСС, АД и др.

Методы контроля:

- анкетирование, опрос;
- педагогическое наблюдение;
- тестирование.

Анкетирование и опрос проводятся с целью сбора различных мнений. Эффективность этого метода во многом определяется желанием спортсмена отвечать на поставленные вопросы, его интеллектуальным развитием. Поэтому стрелка необходимо убедить в необходимости его ответов и формулировать вопросы таким образом, чтобы они не вызвали затруднений.

Педагогические наблюдения различаются по характеру. Они бывают активными и пассивными. При пассивном методе наблюдение ведется за стрелками в различных

ситуациях, создаваемых жизнью. Активный метод используется в условиях, специально (искусственно) созданных для наблюдения.

Для того чтобы получить более точную и полную информацию, тренер должен заранее определить задачи и методы наблюдения.

Тестирование проводится с помощью следующих методов:

-определение точности восприятия мышечной, суставной и временной чувствительности;

-определение скорости двигательной реакции;

-регистрация свойств внимания;

-пульсометрия;

-регистрация артериального давления и др.

Контроль за способностью восстановления после тренировок и соревнований

При большом объеме интенсивности и частоте многолетних тренировочных и соревновательных нагрузок не все спортсмены обладают одинаковой способностью к быстрому восстановлению. Естественно, что стрелки, обладающие высокой скоростью восстановительных процессов, имеют больше возможностей для быстрого роста своих достижений.

Учет и анализ показателей функциональных состояний проводится регулярно на основе накопленных данных в результате самоконтроля, бесед, анкетирования, тестирования. Полученные показатели сравниваются с запланированными, выявляется их соответствие или расхождение и в случае необходимости проводится коррекция в системе подготовки.

Для осуществления полноценного контроля за всеми уровнями подготовленности лучника необходимо определить ведущие элементы технико-тактических действий, физические и психические качества, интеллектуальные возможности, а также установить количественные оценки сторон подготовленности. Все эти качественные и количественные характеристики должны быть строго дифференцированы для соответствующей квалификации стрелков, периода и этапа подготовки.

Психологическая подготовленность во многом оценивается качеством выступления стрелка на соревнованиях. Специальные психические качества лучника во многом зависят от типологических особенностей, основных черт характера, направленности личности; от стабильности психических процессов и способности управлять психическим состоянием, переносить специфические нагрузки; от состояния сенсорных и мыслительных процессов.

Физическая подготовленность. В качестве ориентира для определения уровня общей физической подготовленности можно использовать контрольные нормативы, предусмотренные Программой по стрельбе из лука.

Уровень развития специальных физических качеств стрелка из лука (статическая и силовая динамическая выносливость, координация, устойчивость системы «стрелок-оружие-мишень» и др.) целесообразно контролировать с помощью упражнений -тестов.

Техническая подготовленность характеризуется четкостью, согласованностью и эффективностью выполнения технических элементов и движений, степенью кучности стрельбы, результативностью, величиной разницы в оценке между «отметкой» выстрела с фактическим попаданием в мишень.

Тактическая подготовленность может контролироваться по времени, затраченному стрелком на выполнение одиночного выстрела, серии выстрелов в различных условиях. Необходимо анализировать характер и время пауз отдыха, темп, ритм стрельбы в зависимости от воздействия внешних и внутренних факторов на спортсмена, степень рациональности принятых решений и эффективности выполненных действий (тактических приемов) и т.д.

Интеллектуальная подготовленность. Для выявления степени интеллектуальной подготовленности необходимо комплексное исследование всех интеллектуальных способностей, а также знаний спортсмена. Для этого используют следующие приемы:

1. Устный опрос и проверку домашних заданий интеллектуального характера.
2. Метод независимых характеристик - определение интеллектуальной подготовленности стрелка им самим и другими стрелками, тренером, психологом.
3. Определение кратковременной зрительной памяти.
4. Определение продуктивности оперативной памяти.
5. Определение логичности мышления.
6. Определение интенсивности и быстроты протекания мыслительных процессов.
7. Определение интенсивности и устойчивости внимания.
8. Определение степени распределения внимания.
9. Определение простой и сложной реакции: на свет и звук.
10. Определение реакции на движущийся объект.

Важнейшим дополнением к педагогическому контролю может и должен служить самоконтроль стрелка.

Самоконтроль - это система наблюдений спортсмена за своим здоровьем, функциональным состоянием, переносимостью тренировочных и соревновательных нагрузок, подготовленностью физической, технической и психологической. Самоконтроль дает информацию, дополняющую данные, полученные при обследовании.

Тренер и врач должны объяснить стрелку, каковы цель и форма ведения дневника, что следует отражать в записях.

Велико воспитательное значение самоконтроля, так как при его использовании совершенствуются личностные качества: организованность, собранность, обязательность, дисциплинированность, исполнительность, развивается способность анализировать и сопоставлять факты, делать выводы, вырабатывается потребность соблюдать правила личной гигиены. Самоконтроль должен быть постоянным и вестись не только на всех этапах тренировки, но и на отдыхе.

Данные педагогического, врачебного контроля, а также самоконтроля дают основание утвердиться в правильности построения тренировочного процесса или сделать вывод о необходимости внесения корректив при определенных показателях. Если спортсмен увидит, что его информация помогла тренеру своевременно внести в тренировочный процесс изменения, давшие положительные результаты, то он будет с большей ответственностью проводить регистрацию тех или иных показателей своего самочувствия и настроения.

Так как тренировочные нагрузки велики и оказывают значительное влияние на функциональное состояние важнейших систем организма, тренер должен знать оптимальный уровень тренировочных нагрузок для каждого спортсмена, чтобы избежать отрицательного влияния утомления, возможных переутомления или перетренированности. Следует систематически проводить обследования спортсменов до и после тренировок. Для этого можно использовать методики, фиксирующие данные о чувстве времени, мышечной памяти. Эти обследования врач проводит при помощи спортсменов старших групп. Тренер остро нуждается в тех данных, которые может дать только спортивный врач.

Врач должен не только осуществлять контроль за состоянием здоровья спортсменов, но и принимать участие в планировании тренировочного процесса, опираясь на методические основы и достижения современной спортивной медицины.

Перед врачом стоят следующие задачи:

- систематическое обследование стрелков из лука и своевременное выявление признаков утомления;
- проведение общеукрепляющих, профилактических, восстановительных и лечебных мероприятий;
- осуществление санитарно-гигиенического надзора за местами и условиями проведения тренировочных занятий и соревнований;
- медико-санитарное обслуживание тренировочных сборов и соревнований;
- контроль за питанием и витаминизацией во время тренировочных сборов;

- наблюдение за режимом тренировочных занятий и отдыха спортсменов;
- контроль за спортивным и лечебным массажем;
- участие в планировании тренировочного процесса группы и спортсменов;
- проведение врачебно-спортивных консультаций с тренерами и спортсменами, санитарно-просветительной работы со стрелками и желателенно с родителями.

Врачебный контроль осуществляется в виде обследований:

- углубленное медицинское обследование (УМО) проводится дважды (в начале и в конце календарного года) в условиях врачебно-физкультурного диспансера, поликлиники с привлечением специалистов разных профилей; оцениваются состояние здоровья, физического развития, уровень функциональных и резервных возможностей; по этим показателям вносятся коррективы в индивидуальные планы подготовки: уточняются объемы и интенсивность нагрузок, сроки изменений тренировочного режима, даются рекомендации по профилактике, восстановительным мероприятиям, лечению, мерам повышения витаминной обеспеченности;
- этапное комплексное обследование (ЭКО), являясь основной формой, используется для контроля за состоянием здоровья, динамикой тренированности стрелка и оценки эффективности системы подготовки, рекомендованной по результатам УМО, при необходимости внесения поправок, дополнений, частичных изменений; этапные обследования проводятся 3-4 раза в годичном тренировочном цикле во время и после выполнения физических нагрузок для оценки общей и специальной работоспособности; измеряются частота сердечных сокращений, артериальное давление, проводятся орто-, клинопробы, электрокардиография, треморография, рефлексометрия, различные коррекционные пробы, стабиллография, критическая частота световых мельканий;
- текущее обследование (ТО) проводится в дни больших тренировочных нагрузок для получения информации о ходе тренировочного процесса, функциональном состоянии организма спортсмена, эффективности применяемых средств восстановления.

Врачебный контроль - необходимое условие успешного выполнения одной из важнейших задач, стоящих перед тренером, - укрепление здоровья стрелка из лука. Так как необходима уверенность в том, что занятия в избранном виде спорта не вызывают негативных проявлений и последствий, врачебный контроль должен осуществляться постоянно, систематически. Грамотное использование в процессе многолетней подготовки данных всех видов обследований помогает следить за динамикой показателей состояния здоровья, физического развития и функциональной подготовленности спортсменов, дает возможность проследить, как переносятся тренировочные и соревновательные нагрузки, корректировать их объемы и интенсивность, а при необходимости своевременно принимать лечебно-профилактические меры, проводить повторные обследования и консультации с врачами-специалистами.

Санитарно-просветительскую работу врач должен проводить, учитывая возраст и общую подготовленность спортсменов.

В группах высшего спортивного мастерства необходимо постоянно контролировать уровень функциональной подготовленности и состояние здоровья спортсменов, расширять знания спортсменов;

- о принципах построения рационального питания, его режиме, нормах потребления продуктов в зависимости от энергозатрат, значении витаминов и отдельных пищевых веществ;

- о различных заболеваниях, отрицательном воздействии длительных систематических занятий на опорно-двигательный аппарат стрелков и мерах по профилактике заболеваний;

- о симптомах утомления и переутомления, необходимости самоконтроля за этими состояниями;

- о вреде чрезмерного увлечения компьютером и длительного пребывания перед экраном телевизора.

Не менее важна задача врача по обеспечению должного санитарно-гигиенического состояния мест проведения тренировочных занятий и соревнований. Для создания оптимальных (комфортных) условий, обеспечивающих высокую работоспособность стрелков, в крытых тирах необходимо следующее:

- поддержание температуры в пределах 18°, чтобы разность температур окружающей среды и тела стрелка не приводила к переохлаждению или избыточному перегреву;
- подача приточной вентиляцией свежего воздуха;
- освещение линии мишени, стрелковой галереи, огневого рубежа и других помещений должно быть достаточным, не вызывающим излишнего напряжения зрения стрелков, а ровный рассеянный свет в галерее должен предотвращать появление бликов на стрелах и прицельных приспособлениях оружия;
- покраска стен стрелковых галерей красками спокойной насыщенности светло-зеленого, салатного цветов.

Для врачебного контроля за здоровьем спортсменов используются данные:

- объективные: кровяное давление, пульс, частота и глубина дыхания (спирометрия), вес тела, динамометрия (показатели мышечной силы), тремор, потоотделение, внимание;
- субъективные (для самоконтроля): самочувствие, настроение, сон, аппетит, желание тренироваться, работоспособность и т.д.

Спортсмены должны вести дневник, фиксируя в нем данные самоконтроля. Учет этих данных поможет более объективно оценить состояние спортсмена, это необходимо для определения оптимальных объемов тренировочных нагрузок, их интенсивности. Временные ограничения и противопоказания к занятиям. Сведения о типовых травмах. Особенности спортивного травматизма. Причины возникновения травм, их профилактика. Оказание первой помощи: способы остановки кровотечений, перевязки, наложение первичной шины, приемы искусственного дыхания.

Медицинский контроль осуществляется работниками врачебно-физкультурного диспансера или кабинета врачебного контроля поликлиники. На каждого спортсмена заполняется врачебно-контрольная карта установленного образца, в которую заносятся данные медицинских обследований, начиная с первого года занятий стрельбой из лука. Она хранится в личном деле спортсмена. Мастера спорта и кандидаты в мастера спорта должны обслуживаться во врачебно-физкультурном диспансере.

### **Программный материал для практических занятий**

В спортивной подготовке следует выделить ряд относительно самостоятельных ее сторон, видов, имеющих существенные признаки, отличающие их друг от друга: технические, тактические, физические, психологические, теоретические. Это упорядочивает представление о составляющих спортивного мастерства, позволяет в определенной мере систематизировать средства и методы их совершенствования, систему контроля и управления тренировочным процессом. Вместе с тем следует учитывать, что в тренировочной и особенно в соревновательной деятельности ни один из этих видов подготовки не проявляется изолированно, они объединяются в сложный комплекс, направленный на достижение наивысших спортивных показателей.

Следует учитывать, что каждый вид спортивной подготовки зависит от других видов, определяется ими и, в свою очередь, влияет на них. Например, техника находится в прямой зависимости от уровня развития физических качеств, т.е. от силы, быстроты, гибкости и других. Уровень проявления физических качеств (например, выносливости) тесно связан с экономичностью техники, специальной психической устойчивостью к утомлению, умением реализовать рациональную тактическую схему соревновательной борьбы в сложных условиях. Вместе с тем тактическая подготовка не может быть осуществлена без высокого уровня технического мастерства, хорошей функциональной подготовленности, развития смелости, решительности, целеустремленности и т.д.

### **Теоретическая подготовка**

Теоретическая подготовка стрелков из лука направлена на овладение системой знаний мировоззренческого, общенаучного и специально-прикладного характера, необходимых для всестороннего развития и формирования полноценной личности спортсмена, а также обеспечения постоянного роста его спортивного мастерства.

Материал для проведения теоретических занятий во многом един для всех возрастных групп. Общее представление и небольшой объем знаний по многим вопросам спортсмены получают уже на начальном этапе обучения. С ростом мастерства на разных этапах подготовки возникает необходимость в более широком освещении и глубоком понимании этих же проблем. Наиболее полно раскрываются и освещаются теоретические вопросы в группах совершенствования спортивного мастерства и высшего мастерства в соответствии с потребностью в этих знаниях у спортсменов этого уровня.

Теоретические занятия проводятся с учетом возраста спортсменов и объемов имеющихся знаний. Для сообщения теоретических сведений используются различные формы: рассказ, объяснение, беседа, по отдельным вопросам - лекции с демонстрацией наглядных пособий. Они должны быть частью тренировочного занятия, их продолжительность определяется объемом информации. Лекции и беседы по вопросам гигиены, медицинского контроля, строения и функций организма человека проводятся тренером или врачом.

### **Нравственные аспекты воспитания**

Морально-этические и нравственные нормы поведения стрелков из лука. Понятие об этике. Этика поведения в современном обществе. Спортивная этика. Понятие о воспитании и образовании. Взаимосвязь различных видов воспитания (действенное, нравственное, эстетическое, трудовое) в процессе физического воспитания. Социально-нравственные нормы и их проявления в спортивной деятельности.

Черты характера, обуславливающие активную жизненную позицию личности: трудолюбие, целеустремленность, смелость, решительность, настойчивость в преодолении трудностей и достижении поставленных целей, чувство патриотизма, ответственности, взаимоуважения, взаимопомощь, организованность, дисциплинированность.

### **Физическая культура и спорт**

Понятие о физической культуре и спорте. Роль физической культуры в общем развитии человека, его социальном воспитании и подготовке к эффективному труду и защите страны. Физическая культура - составная часть культуры общества, важнейшее средство укрепления здоровья. Физическая культура, спорт и экономика государства. Общественно-политическое значение спорта. Организация государственного руководства физической культурой и спортом. Общественные организации, ведущие работу по физической культуре и спорту: федерации, комиссии, коллегии, советы, их роль и значение. Роль детского и юношеского спорта. Физическая культура в системе народного образования, во внеклассной и внешкольной работе. Цели и задачи коллективов физической культуры, спортивных секций, детско-юношеских спортивных школ, специализированных детско-юношеских школ олимпийского резерва, училищ олимпийского резерва, школ высшего спортивного мастерства. Единая спортивная классификация и массовый спорт в стране, их значение для повышения квалификации спортсменов и развития спорта. Спортивные разряды и почетные спортивные звания. Значение победных выступлений советских и российских стрелков на Олимпийских играх, мировых и европейских чемпионатах для повышения авторитета нашей страны и укрепления взаимопонимания между народами мира.

### **История развития стрельбы из лука**

Возникновение и развитие стрельбы из лука. Основные функции стрельбы из лука в Древнем мире и в средние века. Особенности техники выполнения выстрела из лука и

различия в изготовлении материальной части оружия у различных народов мира.

Современный этап развития стрельбы из лука.

Начало развития стрельбы из лука в СССР: первые спортивные секции, организации, соревнования. Становление и дальнейшее развитие стрельбы из лука в Советском Союзе.

Участие стрелков из лука СССР и России в Олимпийских играх.

Вклад представителей СССР и России в международное олимпийское и спортивное движение.

Достижения советских и российских стрелков из лука на крупнейших международных соревнованиях, мировых первенствах и Олимпийских играх. Современное состояние и проблемы развития стрельбы из лука в России.

### **1) Меры обеспечения безопасности при проведении стрельб**

Правила поведения стрелка из лука в тире и на стрельбище. Правила поведения стрелка на линии стрельбы. Порядок обращения с оружием. Правила переноса оружия и обращения с ним на стрельбище. Правила транспортировки оружия к месту проведения соревнований. Меры обеспечения безопасности во время тренировок и соревнований, проводимых на стрельбищах. Лица, ответственные за соблюдение правил безопасности.

### **2) Баллистика**

Понятие о баллистике. Внешняя и внутренняя баллистика. Силы (факторы), действующие на стрелу при выстреле. Силы, воздействующие на стрелу во время ее полета. Основные факторы, определяющие начальную скорость стрелы. Угол вылета и причины его возможного непостоянства. Образование траектории полета стрелы, элементы траектории. Понятие о прицеливании. Основные факторы, определяющие рассеивание выстрелов. Понятие о средней точке попадания (СТП). Влияние метеоусловий на меткость и кучность стрельбы.

### **3) Оборудование, инвентарь, оружие и снаряжение для стрельбы из лука**

Характеристика мест для занятий стрельбой из лука: стрелковый тир (или другое отвечающее необходимым требованиям помещение), стрельбище. Современные требования к оборудованию и устройству мест для занятий и проведения соревнований по стрельбе из лука: размеры, освещение, вентиляция, температурный режим и т.п. Информационная аппаратура. Щиты. Мишени.

Оружие: луки, стрелы. Характеристика материальной части оружия: луков, стрел, наконечников для стрел, оперения, хвостовиков, тетивы, прицельных приспособлений, полочек, кликеров, плунжеров и т.п.

Методы индивидуального подбора, отладки, подгонки и мелкого ремонта материальной части оружия. Приспособления и инструменты, необходимые для этого.

Снаряжение лучника: индивидуальные средства защиты (крага, напальчник, нагрудник), колчан, размыкатель, бинокль, увеличительная труба и т.п.

Одежда стрелка из лука (для тренировок, соревнований и стрельбы в неблагоприятных климатических и метеорологических условиях).

### **4) Строение и функции организма человека, влияние физических упражнений**

Общие сведения о строении организма. Костно-связочный аппарат. Мышцы, их строение и взаимодействие.

Дыхание и газообмен. Значение дыхания для жизнедеятельности организма человека. Ощущения, восприятия, внимание, память, эмоции, мышление, представление и специализирование их проявлений в спортивной деятельности.

Центральная и периферическая нервные системы. Их роль и значение для обеспечения нормальной жизнедеятельности организма человека. Органы чувств.

Влияние занятий физической культурой и спортом на организм спортсмена.

Систематическое занятие физическими упражнениями как важнейшее средство и условие укрепления здоровья, развитие психических и двигательных качеств. Спортивная тренировка как целенаправленный процесс совершенствования функций организма. Анатомо-физиологическая характеристика стрельбы из лука.

## **5) Краткие сведения о физиологических основах спортивной тренировки**

Тренировка как процесс формирования двигательных навыков и расширения функциональных возможностей организма. Физиологические закономерности формирования двигательных навыков. Утомление и причины временного снижения работоспособности. Учет динамики восстановительных процессов при организации спортивной тренировки. Повторяемость нагрузок, интервалы отдыха между ними. Показатели восстановления работоспособности организма спортсмена. Тренированность и ее психофизиологические показатели.

### **6) Гигиена, режим, закаливание**

Общие сведения о гигиене и санитарии. Личная гигиена: уход за телом (кожей), волосами, ногтями, полостью рта, зубами, ногами; гигиена одежды и обуви, повседневной и спортивной. Гигиена жилищ и мест занятий спортом: температура воздуха, влажность, освещение и вентиляция помещений. Общий режим дня. Гигиена сна, его продолжительность, значение для восстановления организма спортсмена. Гигиеническое значение водных процедур (умывание, обливание, обтирание, душ, баня, купание) и естественных факторов природы (солнце, воздух, вода), использование их для закаливания организма спортсмена, правила их применения. Режим тренировок и отдыха.

Основные принципы построения рационального питания: чувство сытости, режим питания, питьевой режим. Понятия о калорийности, усвояемости пищи, нормах потребления в зависимости от энергозатрат, значение отдельных пищевых веществ и витаминов. Требования к питанию: количество и качество продуктов питания, разнообразие - сочетание растительных и животных компонентов. Питание в день соревнований: необходимость учитывать изменение состояния стрелка, следующее за приемом пищи, - некоторое ухудшение двигательных реакций, координации.

Понятие об инфекционных простудных заболеваниях (возбудители, передача, распространение). К таким заболеваниям относится целая группа заболеваний верхних дыхательных путей. Они вызываются главным образом микробами и вирусами и осложняются переохлаждением, поэтому в обиходе их называют простудными. Меры личной и общественной профилактики (предупреждение заболеваний). Общие требования к отдыху при регулярных занятиях стрельбой из лука.

Сведения о вреде курения, алкоголя, наркотиков. Отрицательное воздействие на человека длительного пребывания перед экраном телевизора, компьютера.

### **7) Врачебный контроль, самоконтроль, первая помощь, спортивный массаж**

Понятие, задачи и значение врачебного контроля и самоконтроля в процессе занятий физической культурой и спортом. Объективные методы врачебного контроля: измерение веса, динамометрия, спирометрия, электрокардиография, измерение кровяного давления, биохимический анализ крови и мочи, рентгенография, функциональные пробы и т.д. Субъективные данные самоконтроля: самочувствие, сон, аппетит, настроение, работоспособность. Дневник самоконтроля.

Понятие о подготовленности, тренированности, спортивной форме. Понятие об утомлении и переутомлении (перетренировке). Меры профилактики переутомления.

Особенности спортивного травматизма при стрельбе из лука. Причины возникновения травм в процессе занятий и соревнований. Методы профилактики травм и сопутствующих заболеваний стрелков из лука.

Первая доврачебная помощь. Раны и их разновидности. Ушибы и ссадины. Повреждение связок, мышц, сухожилий. Повреждение кожных покровов пальцев, удерживающих тетиву. Кровотечения. Вывихи. Переломы костей. Действие высоких температур: ожог, тепловой удар, солнечный удар. Действие низких температур: озноб, обморожение, общее переохлаждение. Остановка кровотечений, перевязки, наложение первичной шины, приемы искусственного дыхания, переноска и перевозка пострадавшего.

Общее понятие о спортивном массаже. Основные приемы массажа - поглаживание, разминание, растирание, поколачивание, потряхивание. Разновидности массажа, их цель и



задачи. Самомассаж. Противопоказания к массажу.

### **8) Техника и тактика стрельбы из лука**

Понятие о технике стрельбы. Цели, задачи и значение технической подготовки. Анализ техники выполнения прицельного выстрела из лука. Характеристика основных элементов, микроэлементов и технических действий. Средства и методы технической подготовки.

Понятие о тактической подготовке стрелка из лука. Цели, задачи и значение тактической подготовки. Характеристика тактического мышления, тактических действий и приемов. Основные средства и методы развития тактического мышления. Основные средства и методы тактической подготовки.

### **9) Правила соревнований, их организация и проведение**

Значение соревнований, их цели и задачи. Характер соревнований, участники соревнований. Возрастные группы. Права и обязанности участников соревнований.

Судейская коллегия: главный судья, заместитель главного судьи, руководитель стрельбы, старший судья линии стрельбы, старший судья линии мишеней, старший судья технического контроля, главный секретарь, судьи линии мишеней, судья-информатор, врач соревнований. Права и обязанности каждого члена судейской коллегии.

Правила стрельбы. Определение результатов стрельбы. Положение о рекордах. Жеребьевка. Условия и порядок выполнения упражнений. Стрельбище (тир). Снаряжение и инвентарь. Мишени. Правила безопасности.

Основные документы, необходимые для организации и проведения соревнований, их оформление. Положение о соревнованиях. Планирование подготовки и проведения соревнований. Составление программы соревнований. Организаторы соревнований и их обязанности. Подготовка мест соревнований, оборудования и инвентаря. Требования к проведению церемонии открытия и закрытия соревнований. Церемония награждения победителей.

### **10) Планирование спортивной тренировки**

Роль и значение планирования как основы управления процессом тренировки. Исходные данные для планирования. Разновидности планирования: перспективное (на несколько лет), текущее (на один год), оперативное (на отдельные отрезки времени - период, этап, месяц, неделю). Основные положения и разделы перспективного, текущего и оперативного планирования. Основные формы планирования спортивной тренировки. Планирование спортивных результатов и контрольных нормативов по физической и технической подготовке. Календарный план спортивных соревнований по стрельбе из лука.

### **11) Понятие о выстреле**

Основной задачей стрелка является выполнение меткого выстрела. В том случае, если каждый выстрел будет метким, спортсмен достигнет своей цели - станет победителем соревнований.

Для того чтобы лучше разобраться в существе вопроса и понять, что представляет собой меткий выстрел и почему в основе его находится выполнение эффективного прицельного выстрела, необходимо рассмотреть некоторые основополагающие понятия, характеризующие стрельбу в целом.

Существует понятие о стрельбе кучной и некучной, меткой и неметкой. Считается, что чем ближе друг от друга расположены пробоины на мишени, тем стрельба более кучная, а если же расстояние между пробоинами велико, - имеет место стрельба некучная. Меткой стрельба становится в том случае, когда хорошая кучность пробоин располагается в районе прицеливания (центр мишени). Меткая стрельба обеспечивается за счет совмещения хорошей кучности с районом прицеливания благодаря внесению грамотных поправок в прицельные приспособления для обеспечения постоянного нахождения средней точки попадания (СТП) в центре мишени.

Хорошая кучность пробоин, как правило, обеспечивается следующими основными факторами:

- 1) однообразием, четкостью и согласованностью выполнения технических действий, обеспечивающих эффективный прицельный выстрел;
- 2) хорошей устойчивостью системы «стрелок-оружие»;
- 3) совмещением момента наилучшей устойчивости системы «стрелок-оружие-мишень» с выполнением выпуска (спуска) тетивы;
- 4) правильным подбором, отладкой и подгонкой всех частей и механизмов материальной части оружия и экипировки стрелка из лука;
- 5) принятием оптимального тактического решения и эффективной техникой его реализации в различных условиях стрельбы.

В связи с вышесказанным становится очевидным, что не каждый прицельный выстрел может быть метким, однако каждый меткий выстрел обязательно должен быть прицельным. Без выполнения эффективного прицельного выстрела невозможно достичь меткой стрельбы, т.к. он лежит в ее основе.

Для выполнения прицельного выстрела необходимо прежде всего правильно выполнить прицеливание.

Прицеливание представляет собой систему (процесс последовательного и синхронного выполнения определенных технических элементов) действий, направленных на принятие рациональной изготки, натяжение лука (конечная фаза натяжения классического лука), регуляцию дыхания, совмещение прицельных приспособлений, наведение и контроль по удержанию мушки в районе прицеливания.

Однако в практике стрелкового спорта для удобства изложения материала прицеливание рассматривается не как процесс последовательного и синхронного выполнения определенных технических действий, а как элемент техники выстрела. Обычно это связано с конечной фазой прицеливания, называемого собственно прицеливанием.

Собственно, прицеливание представляет собой визуальную оценку и контроль по совмещению прицельных приспособлений с районом прицеливания и поддержание этого совмещения вплоть до схода тетивы с пальцев (освобождение тетивы из размыкателя).

Таким образом, для того чтобы выстрел получился прицельным, необходима четкая и синхронная работа всех функциональных систем организма, обеспечивающих эффективное и согласованное выполнение технических действий стрелка из лука, связанных с принятием рациональной изготки, управлением дыхания, наведением лука на мишень, его натяжением, удержанием мушки в районе прицеливания и выполнением выпуска (спуска) тетивы.

Следовательно, эффективный прицельный выстрел из лука представляет собой итоговый показатель результативности действий стрелка по согласованию координационных взаимосвязей прицеливания (как процесса), конечной фазы натяжения лука (классический лук) и выполнения выпуска (спуска) тетивы.

Необходимо учитывать, что в стрельбе из блочного лука при принятии основной изготки натяжение лука как таковое прекращается (стрела прекращает свое движение). Поэтому для стрелков из блочного лука прицельный выстрел состоит только из согласования координационных взаимосвязей между прицеливанием (как процессом) и выполнением спуска. Однако желательно, чтобы напряжение мышц, участвующих в натяжении лука, продолжало незначительно и постепенно увеличиваться вплоть до освобождения тетивы из размыкателя.

В спортивной практике для освоения выполнения высокоэффективного прицельного выстрела из лука в соревновательных условиях используется техническая подготовка.

#### **Техническая подготовка**

Техническая подготовка - это процесс овладения техникой стрельбы из лука и приобретения высокого уровня спортивного мастерства, обеспечивающего достижение наивысших результатов в соревновательных условиях.

Стрельба из лука относится к технически сложным видам спорта. Спортивные достижения в стрельбе из лука определяются в основном высоким уровнем специальной

статической и динамической силовой выносливости, совершенством технического мастерства, высоким уровнем тактической и психической подготовленности.

Основными задачами технической подготовки являются:

1. Освоение основных элементов выстрела из лука.
2. Совершенствование техники стрельбы.

Решение первой задачи состоит в обучении спортсменов основным элементам техники выполнения выстрела, к которым относится прицеливание (как процесс), натяжение лука, выполнение выпуска (расслабление пальцев и освобождение тетивы из захвата).

Стрелки из блочного лука для освобождения тетивы выполняют действия, связанные с нажимом на спусковой крючок или кнопку размыкателя.

Обучение прицеливанию предусматривает освоение целого комплекса сложных и взаимосвязанных микродействий, обеспечивающих принятие рациональной изготки, регуляцию дыхания, натяжение лука, наведение и удержание лука в плоскости выстрела, совмещение и удержание мушки в районе прицеливания.

Выполнение выпуска тетивы предусматривает также множество последовательно и одновременно выполняемых микродействий, обеспечивающих продолжающееся натяжение лука, движение руки, удерживающей тетиву в плоскости выстрела, расслабление пальцев и сход с них тетивы. Все эти движения должны быть строго согласованными с действиями руки, удерживающей лук и обеспечивающей надежный упор (постоянно возрастающее сопротивление давлению лука).

Натяжение лука предусматривает согласованную работу мышц руки, удерживающей лук, и мышц руки и спины, выполняющих его.

Этот элемент состоит из ряда микродействий, обеспечивающих удержание лука, удержание тетивы, положение предплечья руки, удерживающей лук, согласованную работу мышц спины и руки, выполняющей натяжение и удержание лука и т.п., и выполняется одновременно с прицеливанием и выпуском.

Резкого и определенно выраженного перехода от первичной постановки навыка к его совершенствованию не существует, поэтому разделение подготовки стрелка на обучение и совершенствование носит чисто условный характер. Однако при совершенствовании техники стрельбы изменяется удельный вес различных средств и методов работы.

Основная задача совершенствования состоит в выполнении точного, свободного и вариативного технического приема (действия). Достигается это при многократном его повторении в усложненных условиях.

К частным педагогическим задачам можно отнести изолированное совершенствование:

- а) основных элементов техники выстрела (прицеливания, натяжения лука и выполнения выпуска);
- б) элементов выстрела (изготка, способ удержания лука, удержание тетивы, управления дыханием, собственно прицеливание);
- в) микроэлементов (положение ног, туловища, рук, головы, способа натяжения лука, способы удержания тетивы и т.п.);
- г) техники выполнения выстрела в целом.

На тренировках можно решать отдельно или вместе все четыре частные педагогические задачи, которые реализуются в тренировочном процессе в зависимости от этапа, периода подготовки, а также от индивидуальных особенностей лучника и уровня его подготовленности.

В процессе овладения техникой выстрела из лука у лучника развиваются специфические качества: «чувство надежного упора», «чувство жесткости изготки», «чувство надежного захвата тетивы», «чувство устойчивости», «чувство времени» и т.д., которые в совокупности с технико-тактическим мастерством образуют ведущее специализированное качество стрелка - «чувство выстрела».

Совершенствование технического мастерства связано с использованием информации двух видов - основной и дополнительной. Основная информация поступает от двигательного аппарата, непосредственно реализующего технические действия по выполнению выстрела из лука - рецепторов, расположенных в мышцах, сухожилиях, связках, и отражает изменение в длине мышц, степени их напряжения, направления и скорости движений, расположении различных звеньев тела и т.п. К основной относится и информация о структуре движений, взаимодействии организма стрелка с внешней средой, поступающая от органов зрения и слуха, вестибулярного анализатора, рецепторов кожи.

Дополнительная информация направлена непосредственно на сознание спортсмена. Источником ее является рассказ и показ. Эта информация помогает составить представление о выполняемых движениях, допускаемых ошибках, расхождении фактического состояния с заданным, о результативности двигательных действий в целом. Информация о движениях, поступающая в систему управления, играет значительную роль в образовании новых умений, в закреплении и автоматизации навыков, в совершенствовании техники стрельбы в целом. Из множества разнообразных двигательных действий отбираются и закрепляются только те, которые приводят к заданному результату. При повторении эти движения закрепляются и образуют прочный навык, в то время как остальные движения, не являющиеся по обобщенному анализу основной и дополнительной информации эффективными, не закрепляются. Поэтому в стрельбе из лука, где предмет углубленного технического совершенствования на протяжении многих лет является одно и то же действие - выполнение выстрела, наиболее трудной задачей является периодическое преобразование и обновление чрезвычайно прочно закрепленных действий для приведения их в соответствие с возросшим уровнем физической и психической подготовленности лучника.

Стрелкам из лука не приходится разучивать какие-то принципиально новые действия. Поэтому содержанием их специальной технической подготовки является постоянное совершенствование:

- устойчивости системы «стрелок-оружие-мишень»;
- однообразия изготовления, хвата, захвата, фиксации (если она имеет место);
- однообразия прицеливания;
- восприятия мышечных усилий, связанных с сопротивлением давлению лука и его натяжением;
- восприятия мышечных усилий при выполнении выпуска (спуска);
- способности распределять микродвижения в микроинтервалах времени;
- согласованности между прицеливанием, натяжением лука и выполнением выпуска (спуска);
- автоматизма пусковых усилий при оптимальной устойчивости лука;
- надежности техники выполнения выстрела и т.д.

Под совершенствованием техники стрельбы понимается ее шлифовка и увеличение вариативности и помехоустойчивости в соответствии с усложняющимися условиями соревновательной деятельности.

Повышение уровня технической подготовленности не может проходить изолированно от других видов подготовки. Организуя процесс специальной подготовки лучника на определенном этапе, необходимо учитывать уровень его технической, психической, тактической, интеллектуальной подготовленности, функционального состояния его организма и соотносить все это с модельными характеристиками этих уровней. Определив степень различия между исходными и модельными характеристиками и правильно подобрав средства, формы и методы совершенствования, а также соблюдая регулярный контроль и учет динамики технической подготовленности, возможно более рациональное построение тренировочного процесса и его коррекция при изменении каких-либо условий подготовки (изменения календаря соревнований, травмы, заболевания и т.д.).

Техническое совершенствование продолжается в течение всей многолетней подготовки стрелка из лука и при грамотной организации этого процесса приводит к росту технического мастерства. Под техническим мастерством подразумевается совершенное владение наиболее рациональной техникой движений, обеспечивающих выполнение высокоэффективного прицельного выстрела, при установке на достижение максимально возможного результата в сложных условиях ответственных соревнований. Принято выделять три этапа совершенствования технического мастерства: поисковый, стабилизации, адаптивного (приспособительного) совершенствования.

Основная цель технической подготовки на первом этапе заключается в формировании новой, наиболее рациональной и эффективной техники, улучшении предпосылок ее практического освоения, запоминании и заучивании отдельных движений, составляющих основу соревновательных действий. На втором этапе решается задача по углубленному, сознательному освоению, а затем закреплению целостных навыков соревновательных действий. На третьем этапе целью технической подготовки является совершенствование сформированных навыков, повышение стабильности техники, прежде всего связанной с ее помехоустойчивостью, независимостью от сложных соревновательных условий и функционального состояния стрелка, расширение вариативности техники, представляющей собой способность стрелка из лука к оперативной коррекции своих двигательных действий в зависимости от изменения условий соревновательной деятельности, а также повышение экономичности техники выполнения высокоэффективного прицельного выстрела. Основными задачами каждого этапа являются:

1. Достижение высокой стабильности навыков, составляющих основу технических действий в стрельбе из лука, повышение эффективности их выполнения в усложненных соревновательных условиях.

2. Постоянное частичное изменение двигательных навыков, отдельных деталей технических приемов и согласованности их выполнения с учетом индивидуальных особенностей стрелков, изменения правил соревнований, тактики ведения стрельбы, совершенствования спортивного инвентаря и результатов научных исследований и т.д.

Для успешной реализации поставленных задач большое значение имеют правильно подобранные и грамотно примененные средства, формы и методы совершенствования, а также постоянный контроль и учет динамики технического мастерства стрелка из лука.

Своевременное определение причин возникновения и устранение ошибок в значительной степени влияет на эффективность процесса технического совершенствования. В связи с этим необходимо подбирать и разрабатывать эффективные приемы для их исправления.

Совершенствование спортивной техники продолжается в течение всей многолетней подготовки спортсмена. Под техническим мастерством понимается совершенное владение наиболее рациональной техникой движений, обеспечивающей достижение максимально высоких спортивных результатов в условиях острой соревновательной борьбы.

Технику стрельбы принято анализировать по следующим элементам: изготовка, хват, захват, натяжение лука, выпуск (спуск), управление дыханием, прицеливание.

Изготовка определяется положением ног, туловища, рук, головы.

Положение ног

Стрелок (правша) обычно стоит левым боком к мишени. Ноги, представляющие опору для всего тела, т.к. стрельба ведется в вертикальном положении, должны быть выпрямлены. Напряжением соответствующих мышц создается минимум внутренних степеней свободы для нижних конечностей и нижней части туловища, т.е. движения во всех суставах (голеностопных, коленных, тазобедренных) должны быть минимальны.

Это является обязательным условием поддержания равновесия и снижения колебаний для обеспечения неподвижности системы «стрелок-оружие». Естественно, что перенапряжение мышц ног и туловища недопустимо, т.к. это может вызвать

раскоординацию в системе управления основными движениями.

Стопы ног расположены друг от друга примерно на ширине плеч, носки немного развернуты в стороны. Положение стоп ног должно быть постоянным, не изменяться от выстрела к выстрелу. Оно определяется расположением характерных точек стоп (передняя и задняя точки оси, проходящей через середину пятки и середину большого пальца).

#### Изготовка

Различают три основных варианта изготовки: открытая, боковая, закрытая.

Выбор того или иного варианта зависит от индивидуальных особенностей лучника. Эти варианты в основном различаются по положению туловища относительно линии мишени, определяемому в первую очередь положением стоп ног.

1. Открытая изготовка характеризуется наименьшим углом между рукой, удерживающей лук, и линией плеч (угол изготовки). При этом стопы располагаются таким образом, что стопа правой ноги находится впереди левой, т.е. ось площади опоры проходит под углом к направлению стрельбы. Туловище в большей степени, чем при других вариантах изготовки, повернуто к мишени.

2. Боковая изготовка характеризуется большим углом изготовки, чем при открытой, при этом стопы ног располагаются почти параллельно.

3. Закрытая изготовка. Для нее характерен наибольший угол изготовки: правая нога располагается немного сзади левой.

Наиболее распространенной в настоящее время является боковая изготовка.

Все три разновидности изготовки подразделяются на предварительную и основную.

Предварительная изготовка заключается в выполнении движений, обеспечивающих правильную постановку стоп ног относительно друг друга и ориентацию туловища относительно линии мишени. Голова, как правило, немного повернута в сторону мишени. Лук либо удерживается на весу левой рукой, опущенной вдоль туловища, либо опирается нижним плечом на левую стопу и удерживается левой рукой, согнутой в локтевом суставе.

Основная изготовка заключается в выполнении необходимых действий для принятия стрелком положения с натянутым луком вплоть до касания тетивой определенных (индивидуальных) ориентационных точек на лице (подбородок, кончик носа и т.д.).

#### Положение туловища

В изготовке стрелка из лука - это положение может быть оценено условной вертикальной осью. В зависимости от индивидуальных особенностей эта ось может располагаться строго вертикально или с небольшим наклоном вперед. При таком положении туловища легче уменьшить нежелательное касание и давление тетивы на грудь стрелка.

Положение туловища должно подчиняться основному требованию - создавать биомеханическую опору и сохранять ее в течение всего времени выполнения выстрела. В связи с этим работа мышц туловища должна быть как можно менее вариативной, что требует постоянной тренировки.

Положение туловища определяется расположением характерных его точек (живота, таза, а также оси, проходящей через тазобедренные суставы).

#### Положение головы

Голова стрелка повернута лицом к мишени. Мышцы шеи, удерживающие голову в вертикальном положении и участвующие в повороте головы, не должны быть излишне напряжены. В противном случае это может нарушить кровоток, привести к чрезмерному напряжению мышц туловища и руки, выполняющей натяжение лука, что, в свою очередь, может вызвать дискоординацию движений и, как следствие, возникновение ошибок. Положение головы должно быть однообразным и не меняться в процессе выполнения выстрела, иначе это может негативно сказаться на качестве прицеливания.

Расстояние между глазами (ведущим глазом) и хвостовиком стрелы всегда должно быть постоянным, поэтому зубы должны быть плотно сжаты. Точки (точка) соприкосновения тетивы и лица (кончик носа, середина подбородка, справа от лица)

должны быть постоянными.

Нижняя челюсть должна плотно соприкасаться с верхней частью кисти и пальчиком, т.к. кисть руки, выполняющей натяжение лука, движется вдоль челюстной кости и однообразное место касания служит постоянным ориентиром правильности движения руки.

Ведущий глаз должен располагаться на некотором (одинаковом) расстоянии от плоскости выстрела для того, чтобы тетива не заслоняла мушку прицела.

Положение руки, удерживающей лук

Левая (обычно) рука, удерживающая лук, поднята в сторону мишени, выпрямлена и находится по отношению к оси позвоночного столба примерно под углом  $90^\circ$  (изменение угла зависит от дистанции).

Рука должна быть выпрямлена и закреплена в лучезапястном, локтевом и плечевом суставах. Это закрепление осуществляется за счет одновременного напряжения мышц - антагонистов для каждого сустава. Рука, удерживающая лук, активно сопротивляется увеличивающемуся давлению лука в процессе его натяжения. Кисть, предплечье и плечо во время натяжения и удержания растянутого лука должны представлять собой жесткую систему вместе с плечевым поясом и головой.

Положение кисти руки, удерживающей лук

Положение кисти определяется выбранным способом удержания лука (хватом). Для удержания лука существует несколько видов хвата, различающихся по расположению ладони и пальцев на рукоятке лука: низкий, средний, высокий.

Каждый из них имеет свои достоинства и недостатки.

Общим для всех видов хвата является то, что рукоятка лука вставляется в «вилку», образуемую большим и указательным пальцами.

При низком хвате тыльная часть рукоятки плотно упирается в основание большого пальца, а боковая плотно прилегает к мышцам ладони. Условная ось лучезапястного сустава располагается под углом  $45^\circ$  к плоскости выстрела. Средняя часть кисти расположена примерно под углом  $120^\circ$  к предплечью. При низком хвате площадь соприкосновения ладони с рукояткой наибольшая.

При среднем хвате площадь соприкосновения значительно уменьшена благодаря тому, что кисть выпрямлена, угол по отношению к предплечью составляет примерно  $180^\circ$  и поэтому изгиб между кистью и предплечьем почти не существует. Основание большого пальца и нижняя часть ладони не касаются рукоятки лука.

При высоком хвате кисть несколько опущена вниз по отношению к предплечью, и площадь ее соприкосновения с рукояткой лука еще более уменьшена.

Положение предплечья в основном диктуется необходимостью обеспечить свободный проход тетивы при выстреле. Для этого плечо должно быть пронировано в плечевом суставе так, чтобы создать минимум выступающих в сторону плоскости выстрела поверхностей предплечья. Сочленение предплечья с плечом должно быть жестким, эти два звена составляют единое целое. За счет внутренних сил нужно устранить возможные степени свободы в локтевом и лучезапястном суставах, оставляя тем самым минимальную возможность для перемещения кисти в плоскости выстрела.

Плечевой сустав должен быть, во-первых, максимально опущен вниз, во-вторых, по возможности, насколько позволяет беспрепятственный проход тетивы, приближен к плоскости выстрела. В таком положении плечевого сустава моменты внешних сил при растягивании лука оказываются минимальными, и, следовательно, уменьшается напряжение мышц, удерживающих лук. Уменьшается количество мышечных групп, фиксирующих лопатку в исходном положении, вследствие чего облегчается процесс управления ими. Все это делает изготовку менее вариативной и более стабильной - в этом главное условие ее рациональности.

Положение правой руки. Правая рука осуществляет захват, удержание и выпуск

тетивы, а также участвует в натяжении лука.

Захват - способ удержания тетивы - может быть глубоким и средним.

Наиболее распространен глубокий хват. Он характеризуется тем, что кисть руки, осуществляющей хват, располагается перпендикулярно тетиве (перед натяжением лука). Тетива захватывается тремя (иногда двумя) пальцами таким образом, чтобы нагрузка на них была по возможности равномерной, а сама тетива располагалась на крайнем сгибе дистальных фаланг пальцев (указательный, средний, безымянный). Остальная часть пальцев и ладонь должны быть по возможности выпрямлены. Большой палец и мизинец насколько можно должны быть расслаблены. При среднем хвате тетива находится примерно на середине дистальных фаланг пальцев. Хвостовик стрелы помещается между указательным и средним пальцами и не должен касаться или зажиматься при натяжении лука и выпуске стрелы. С этой целью на напальчнике устанавливается супинатор.

После выполнения захвата левая рука поднимает лук, правая, находясь в полусогнутом состоянии, удерживает тетиву.

Перед началом натяжения правое плечо и предплечье расположены в горизонтальной плоскости, при этом плечевой сустав по возможности должен быть опущен, локоть правой руки несколько приподнят по отношению к продольной оси стрелы.

При спортивной стрельбе из блочного лука для захвата и удержания тетивы обычно используется специальное техническое устройство, называемое либо разобшитель (размыкатель), либо рилис (release), используемое чаще в последнее время.

В этом случае рилис (разобшитель) в зависимости от конструкции либо удерживается пальцами правой руки (Г-образный), либо крепится с помощью кожаного ремешка на предплечье (кистевой).

Натяжение лука. Перемещение всех звеньев правой половины пояса верхних конечностей должно быть согласовано так, чтобы тетива перемещалась в плоскости лука. При ее натяжении положение пальцев на тетиве и общее положение кисти относительно плоскости выстрела не должно изменяться.

Натяжение лука осуществляется одновременно мышцами правой руки и спины. Начальная фаза натяжения (первая фаза) лука осуществляется в основном мышцами правой руки. Средняя (вторая), и особенно заключительная (третья) фазы натяжения лука, выполняются в основном за счет сокращения мышц спины, приводящих лопатку к позвоночнику.

Заключительная фаза натяжения лука наиболее важна, т.к. непосредственно перед ее началом кисть руки, участвующей в натяжении лука, проходит (или фиксируется - в зависимости от разновидности техники) через определенные точки соприкосновения, расположенные на лице (кончик носа и середина подбородка или только подбородок и т.д.). В том случае, если происходит фиксация кисти под подбородком, она имеет некоторые разновидности в зависимости от положения пальцев: подчелюстная, зачелюстная, зашейная.

В настоящее время наибольшее распространение получила подчелюстная фиксация, когда кисть находится под подбородком, большой палец и мизинец по возможности расслаблены. После выполнения фиксации и уточнения прицеливания кисть за счет сокращения мышц спины и руки продолжает свое движение вдоль челюстной кости. Это движение после выполнения фиксации принято называть «дотягом».

При другом варианте техники кисть правой руки касается лица в тех же точках (главное, чтобы эти ориентиры всегда были постоянными), но не останавливается, а по мере уточнения прицеливания медленно движется назад вдоль челюстной кости, т.е. усилие для натяжения лука не прекращается.

В процессе заключительной фазы натяжения лука, когда кисть, находясь под подбородком, движется назад вдоль челюстной кости за счет сокращения мышц руки и спины (основная работа в этой фазе должна приводиться на мышцы спины), стрела выходит из-под кликера, раздается щелчок и происходит выпуск. Основное требование,



предъявляемое к заключительной фазе натяжения лука, - оно должно продолжаться без остановки после щелчка кликера и в момент выполнения выпуска стрелы.

При выполнении натяжения блочного лука его характер меняется. Это обусловлено особенностями конструкции оружия (лука). Основное усилие для выполнения натяжения развивается в начальной (первой) фазе (70% от силы натяжения лука). Во второй фазе происходит достаточно резкое уменьшение величины усилия (30% от силы натяжения лука). При выполнении третьей (заключительной) фазы натяжения лука напряжение мышц значительно меньше, чем в его первой фазе. Оно составляет примерно 30% от силы натяжения лука и практически не меняется по мере приближения кисти руки к определенным точкам фиксации на лице.

Учитывая эти особенности, необходимо обратить особое внимание на положение и работу руки, удерживающей лук, т.к. к ней предъявляются повышенные требования к сохранению надежного упора в лук как во время первой, так и во время второй фаз его натяжения.

Необходимо также отметить, что при спортивной стрельбе из блочного лука с использованием размыкателя кисть правой руки в заключительной фазе натяжения, как правило, находится справа от лица и касается правой щеки, а не располагается под челюстной костью, дотяг же как таковой не выполняется. Однако напряжение мышц спины и руки, выполняющих натяжение лука во время фиксации кисти и выполнении спуска (выпуска) тетивы, должно быть достаточным для его удержания и даже субъективно должно ощущаться его увеличение. Это может предотвратить неконтролируемое расслабление мышц спины и руки и «сдачу» правой руки вперед.

Движение пальца, осуществляющего спуск (надавливание на спусковую кнопку или спусковой крючок размыкателя), должно быть плавным и автономным, чтобы не вызвать неконтролируемое возрастание напряжения на участвующих непосредственно в выполнении этого движения группах мышц.

Выпуск (спуск) - это освобождение тетивы от захвата. Он выполняется в процессе заключительной фазы натяжения лука. Основное требование к выпуску - это мгновенное, одновременное и полное расслабление пальцев, удерживающих тетиву. При соблюдении этого условия тетива как бы сама раскрывает полностью расслабленные пальцы и сходит с них с минимальным отклонением от плоскости выстрела.

Расслабление пальцев и освобождение тетивы от захвата происходит по щелчку кликера, однако надо всегда помнить, что натяжение лука после щелчка кликера и в момент выполнения выпуска не должно прерываться.

В случае использования разобщителя пальцы руки, выполняющей натяжение лука и удержание тетивы, не участвуют непосредственно в ее выпуске. Выпуск в этом случае можно назвать спуском, т.к. в зависимости от конструкции размыкателя лучник нажимает большим или указательным пальцем на специальную спусковую кнопку или спусковой крючок, который приводит в действие спусковой механизм для освобождения тетивы.

При использовании размыкателя удается добиться минимального отклонения тетивы и лука от плоскости выстрела, и за счет этого уменьшается деформация стрелы, что в итоге положительно влияет на кучность стрельбы.

#### Управление дыханием

При выполнении выстрела лучник стремится к наилучшей устойчивости системы «стрелок-оружие». Для этого возникает необходимость прекратить дыхание на время его выполнения, т.е. исключить нежелательные движения грудной клетки. Задержка дыхания на 10-15 с не представляет трудности даже для нетренированного человека. Этого времени вполне достаточно для выполнения выстрела. По мере натяжения лука и непосредственно перед ним дыхание становится все более поверхностным и задерживается лучником на естественной дыхательной паузе, причем остановка должна быть в момент чуть меньше полувыдоха. Это наиболее рациональная и естественная остановка дыхания, при которой остается небольшой тонус дыхательных мышц, соответствующий общему тону

организма.

Уровень кислорода в крови и его запас в легких вполне достаточен для нормального функционирования всех систем организма в течение 10-15 с. Причем по мере тренированности отодвигается рефлекторный порог позывов на вдох при уменьшении кислорода в крови.

При подобной задержке дыхания стрелок из лука не испытывает кислородного голодания, т.е. не наступает состояние гипоксии, и поэтому нет необходимости гипервентиляции легких. В случае гипервентиляции легких может произойти нежелательное для лучника явление перенасыщения кислородом крови, которое вызывает легкое головокружение, раскоординацию движений и потерю устойчивости.

Прицеливание. Техника прицеливания состоит в наведении и удержании мушки в районе прицеливания в центре мишени (как правило). Мушка может быть прямоугольной, трапециевидной, в виде точки, круглой и кольцевой. Во время выполнения прицеливания лучник в основном видит прицельное приспособление, тетиву и мишень. Устройство глаза не позволяет одновременно одинаково четко видеть прицельное приспособление, тетиву и мишень, т.е. три разноудаленных предмета. Поэтому глаз фокусируется таким образом, что наиболее четко видна мушка, менее четко мишень и еще менее четко тетива. Тетива может находиться справа или слева от мушки, что не имеет принципиального значения. Основное требование

заключается в том, чтобы тетива всегда была с одной и той же стороны от мушки и на одинаковом расстоянии от нее.

При выполнении прицеливания при стрельбе из классического лука необходимо помнить, что кисть руки, выполняющей натяжение лука, должна касаться челюстной кости и медленно двигаться назад за счет сокращения мышц руки и спины. Рот должен быть плотно закрыт.

Эти действия должны обязательно контролироваться, иначе расстояние между глазами и стрелой может изменяться, что приведет к ошибке в прицеливании.

При выполнении прицеливания из блочного лука, как правило, используется уровень для контроля положения лука в горизонтальной плоскости, оптический прицел и пип-сайт (специальное приспособление с небольшим отверстием, которое крепится в тетиве на уровне глаза, участвующего в прицеливании). Так что можно говорить об определенной комбинации диоптра с оптическим прицелом. При полном натяжении лука глаз стрелка, середина отверстия (диоптра) пип-сайта, мушка и точка прицеливания располагаются на одной прямой линии.

Линия, образованная зрачком глаза, мушкой и точкой прицеливания, называется линией прицеливания.

Район прицеливания — это площадь круга, ограниченная окружностью с центром в точке прицеливания. Он может быть больше или меньше в зависимости от степени устойчивости положения лука. Чем выше уровень мастерства лучника, тем меньше район колебаний мушки прицела.

Положение головы должно обеспечивать наиболее выгодное положение глаз. Мышцы шеи ни в коем случае не должны быть перенапряжены, что может привести к дискоординации действий в заключительной фазе натяжения лука.

На начальном этапе совершенствования основной задачей является закрепление освоенной техники выстрела из лука, максимальная адаптация ее к индивидуальным особенностям спортсмена. В дальнейшем лучник должен стремиться к наиболее полной и успешной реализации своего технического потенциала в ответственных соревнованиях при воздействии на него различных факторов (неблагоприятные метеорологические условия, поломка или замена материальной части, острая конкуренция, психическая напряженность и т.п.).

На этом этапе совершенствования необходимо выйти на такой уровень технического мастерства, чтобы он позволял обеспечивать эффективную реализацию тактических

требований, которые будут постоянно усложняться по мере того, как стрелок будет повышать свое спортивное мастерство и участвовать во все более ответственных и крупных соревнованиях.

Для совершенствования техники стрельбы из лука в зависимости от этапа и периода подготовки используется метод расчлененного или целостного упражнения. Ниже приведены некоторые упражнения, направленные на совершенствование отдельных элементов техники выстрела.

1. Стрелковая дистанция - 3-5 м. Приняв изготовку, выполнить элементы техники - натяжение лука и вытягивание стрелы из-под кликера, включив в работу левую руку: удерживающая лук, она подается вперед и тем самым осуществляет конечную фазу натяжения лука, кисть правой руки фиксирована под подбородком. Таким образом, отрабатывается надежный упор в лук (активное постоянное возрастающее сопротивление увеличивающемуся давлению лука).

2. Приняв изготовку, выполнить натяжение лука правой рукой, вытягивая стрелу из-под кликера без выпуска ее после щелчка кликера. Обратить внимание на сохранение надежного упора в лук и равномерное и плавное натяжение с сохранением временных характеристик реального выстрела. Для повышения эффекта от этого упражнения желательно выполнять прицеливание по мишени. Выполнение этого упражнения помогает исправить ошибки, связанные с произвольной реакцией на щелчок кликера и сохранением устойчивости системы «стрелок-оружие-мишень».

3. Приняв изготовку, выполнить выстрел. Внимание обратить на правильный захват тетивы, оптимальное напряжение пальцев руки, осуществляющей выпуск, и одновременное.

4. по возможности полное и мгновенное их расслабление.

Все технические элементы выполняются на фоне надежного упора в лук, равномерного натяжения лука и поддержания общей позы.

При выполнении этого упражнения используется метод последовательного переключения внимания на отдельные элементы.

5. Приняв изготовку, выполнить длительное удержание мушки в районе прицеливания.

6. Стрельба с отметкой прицела. Целью этого упражнения является обучение контролю положения мушки прицела. Стрелок должен видеть мушку в районе прицеливания непосредственно в момент выполнения выстрела и на основании субъективных ощущений прогнозировать результат попадания. Чем расхождение между самооценкой и реальным попаданием меньше, тем уровень технической подготовленности выше.

7. Стрельба с выносом мушки прицела из непосредственного района прицеливания.

Умение спортсмена стрелять с выносом во многом определяет успех во время стрельбы с часто меняющим свое направление и силу ветром.

Метод целостного упражнения является одним из основных в процессе совершенствования техники. Он помогает формировать целостный двигательный навык, вначале при выполнении выстрела в облегченных условиях, а затем - в усложненных (на фоне развивающегося утомления, в процессе стрельбы в неблагоприятных метеорологических условиях и т.п.).

Заключительным этапом применения этого метода является совершенствование технического мастерства в условиях соревнований. Ниже приводятся некоторые упражнения, направленные на совершенствование выполнения техники целостного выстрела из лука.

1. Стрельба по мишени на кучность.

2. Стрельба в заранее определенный район прицеливания по мишени.

3. Стрельба с установкой на максимальный результат с различных дистанций в отдельных сериях.

4. Стрельба с установкой на результат с уменьшением времени, отводимого на стрелковую серию с изменением темпа и ритма стрельбы.

5. Дуэльная стрельба.

6. Контрольная стрельба.

7. Стрельба в усложненных метеорологических условиях.

8. Стрельба с искусственно вводимыми помехами (замена отдельных элементов материальной части: лук, тетива, напальчник и т.п.; изменение освещенности; введение звуковых раздражителей и т.п.).

9. Стрельба на соревнованиях.

Этот метод способствует формированию у спортсменов целостного восприятия выстрела. Используется комплексная стрельба, которая характеризуется возрастанием степени психического напряжения. Для технического совершенствования необходимо применение комплексного метода психорегуляции, включающего в себя обучение релаксации, концентрации внимания на отдельных ощущениях, создание целостного мысленного образа выстрела из лука, моделирование соревновательной обстановки с программированием желаемого результата. Применение данного метода позволяет сократить сроки обучения и повысить качество выполнения как отдельных элементов техники, так и всего выстрела в целом, вносить необходимые значительные изменения в технику выполнения выстрела, если в том есть необходимость, а также значительно повысить помехоустойчивость стрелка, что позволяет ему в атмосфере ответственных соревнований более полно реализовать свой технический потенциал, наработанный в процессе подготовки.

Наиболее распространенные ошибки, которые могут возникать в процессе совершенствования в стрельбе из лука:

Положение и работа ног

1. Нерациональное расположение стоп ног относительно плоскости выстрела.
2. Непостоянное положение стоп ног относительно плоскости выстрела.
3. Недостаточное закрепление голеностопных, коленных и тазобедренных суставов,
4. Чрезмерное перенапряжение мышц ног.

Положение и работа туловища

1. Чрезмерный наклон вперед или назад относительно вертикальной оси позвоночного столба.
2. Чрезмерное смещение общего центра массы тела (ОЦМТ) относительно плоскости выстрела.
3. Чрезмерное смещение ОЦМТ на одну из ног (особенно левую у правой).
4. Чрезмерное скручивание туловища.
5. Перенапряжение мышц поясничного отдела.
6. Недостаточно четкая и равномерная работа мышц спины, приводящих лопатку к позвоночнику, особенно в заключительной фазе выстрела.
7. Неадекватные реакции мышц спины, выполняющих натяжение лука, на щелчок кликера.

8. Непостоянное положение туловища.

Работа мышц шеи и положение головы

1. Недостаточный или чрезмерный наклон головы.
2. Непостоянное положение головы.
3. Недостаточный поворот головы в сторону мишени.
4. Перенапряжение мышц шеи.
5. Увеличение давления подбородком на кисть руки, выполняющей натяжение лука.
6. Увеличение давления подбородком на тетиву в процессе натяжения лука (обычно в процессе «дотяга»).

Положение и работа руки, удерживающей лук

1. Неоднообразный хват.

2. Излишнее напряжение мышц кисти, выполняющей удержание лука.
3. Недостаточное прониравание руки в локтевом суставе.
4. Недостаточное закрепление руки в локтевом суставе.
5. Нерациональное положение руки в плечевом суставе.
6. Нефиксированное положение плеча в плечевом суставе.
7. Нарушение фиксации плеча в плечевом суставе в процессе натяжения лука.
8. Нарушение фиксации в локтевом суставе в процессе натяжения лука.
9. «Складывание» (неконтролируемое движение левой руки вправо в момент выполнения выстрела).
10. Слишком раннее расслабление мышц руки, удерживающей лук в момент выполнения выпуска (спуска).
11. Отклонение лука вправо или влево относительно плоскости выстрела.  
Работа и положение руки, выполняющей натяжение лука
  1. Неоднообразный захват тетивы.
  2. Нерациональный захват тетивы.
  3. Перенапряжение пальцев, выполняющих захват тетивы.
  4. Неадекватные реакции на щелчок кликера.
  5. Неполное расслабление пальцев в момент выполнения выпуска тетивы.
  6. Неравномерный (неодновременный) сход тетивы с пальцев в момент выпуска.
  7. Излишнее напряжение мышц сгибателей руки.
  8. Неравномерная работа мышц, выполняющих натяжение лука в завершающей фазе выстрела.
  9. Непостоянное положение («прохождение») кисти через ориентирующие точки на лице (под подбородком, сбоку от подбородка).
 Прицеливание
  1. Смещение мушки от района прицеливания в момент выпуска тетивы.
  2. Чрезмерное стремление удержать мушку в точке прицеливания (неподвижно).
  3. «Ловля» точки прицеливания.
  4. Излишняя концентрация внимания на мишени.
  5. Непостоянное положение тетивы относительно мушки прицела.
  6. Отклонение лука вправо или влево относительно плоскости выстрела.
 Дыхание
  1. Преждевременная задержка дыхания.
  2. Задержка дыхания на вдохе в процессе натяжения лука.
  3. Перенапряжение дыхательных мышц.
  4. Резкий выдох и расслабление дыхательной мускулатуры в момент выпуска тетивы.
  5. Нерациональное сочетание дыхания с выполняемыми действиями.

### **Физическая подготовка**

Современная система тренировки стрелка включает разнообразные виды подготовки: физическую, техническую, тактическую, психологическую и интеллектуальную. Одной из основных является физическая подготовка, направленная на укрепление здоровья, развитие двигательных качеств и функциональных возможностей спортсмена. Этот вид подготовки принято считать залогом успешной специализации и высоких спортивных достижений.

Уровень физической подготовленности является объективно действующим фактором, оказывающим влияние на процесс становления и поддержания спортивной формы стрелков.

Большое значение физической подготовке в стрельбе из лука придается еще и потому, что стрелковые упражнения, характеризующиеся однообразным повторением одних и тех же действий, иногда превращаются в весьма утомительное занятие, снижающее интерес к процессу тренировки и ускоряющее появление признаков потери работоспособности. При этом автоматизированные процессы и двигательные навыки не обогащаются, а наоборот,

возможности их дальнейшего совершенствования уменьшаются.

Этот фактор является иногда основной причиной прекращения роста спортивного мастерства при продолжающейся тренировке, а переутомление и потеря интереса к занятиям, наступающие из-за монотонной, однообразно выполняемой работы, приводят к снижению спортивных результатов. В связи с этим задачи и содержание физической подготовки должны учитывать специфику вида спорта и быть направлены на повышение эффективности спортивной деятельности стрелков из лука.

В основе системы физического воспитания лежит принцип всесторонней физической подготовки (ВФП).

Основными задачами физической подготовки стрелков из лука являются:

1. Укрепление здоровья спортсмена и предотвращение отрицательного влияния на организм стрелка из лука больших специфических нагрузок.
2. Повышение функциональных возможностей организма.
3. Расширение круга двигательных навыков.
4. Развитие основных двигательных качеств и способностей стрелка: выносливости, силы, гибкости, быстроты, ловкости.
5. Подготовка к большим по объему, высоким по интенсивности и психическому напряжению нагрузкам, а также быстрейшему восстановлению после них.
6. Формирование физических возможностей, необходимых для совершенствования техники и тактики стрельбы из лука.

Составными частями физической подготовки являются общая и специальная физическая подготовка (ОФП и СФП). Каждая из этих частей имеет свои задачи, средства, методы, свою специфику.

Общая физическая подготовка направлена на всестороннее развитие двигательных качеств, овладение разнообразными двигательными навыками, повышение функциональных возможностей организма. Благодаря использованию средств общей физической подготовки решаются вопросы оздоровления стрелков, восстановления и повышения их работоспособности в процессе напряженной соревновательной и тренировочной деятельности, а также профилактики возможных негативных воздействий на организм спортсмена в результате занятий стрельбой из лука.

Средствами ОФП являются самые различные упражнения, занятия дополнительными видами спорта и разнообразной физической деятельностью, направленно воздействующей на развитие основных двигательных качеств лучника и обогащающей арсенал его двигательных навыков.

Хотя общая физическая подготовка имеет существенные отличия от СФП и решает свои специфические задачи, она в определенной степени должна обязательно учитывать специфику избранного вида спорта.

В силу взаимодействия и взаимообусловленности двигательных качеств и навыков общая физическая подготовка является основой для успешной специальной подготовки.

Специальная физическая подготовка (СФП) непосредственно направлена на развитие двигательных качеств, формирование физических воздействий и совершенствование двигательных навыков, специфичных для избранного вида спорта.

Средствами специальной физической подготовки являются основные и специально - подготовительные упражнения.

К основным относятся непосредственно сама стрельба. Специально - подготовительные упражнения направлены на развитие специальных качеств (физических, психических и т.д.) применительно к стрельбе из лука и представляют собой в основном различные сочетания имитации как отдельных элементов, так и выстрела в целом, выполняемые с резиновым жгутом, луком и с помощью тренажерных устройств в различных специально моделируемых соревновательных условиях.

Стрельба из лука характеризуется рядом особенностей, предьявляющих повышенные

требования к организму лучника в связи со спецификой его спортивной деятельности.

Поза стрелка существенно отличается от обычной позы стоящего человека. Для стрелка из лука необходимо создать такое рабочее положение, при котором обеспечивалась бы наибольшая устойчивость системы «стрелок-оружие».

Для этого требуются значительные мышечные усилия, которые необходимо проявлять в течение нескольких часов. При анализе медицинских карт ведущих стрелков выявлены в той или иной мере нарушения осанки: искривление позвоночника во фронтальной плоскости, асимметрия плеч, лопаток, костей таза и т.д.

Даже после одноразовой тренировочной нагрузки остаточное искривление позвоночника вследствие асимметричного статического напряжения мышц туловища удерживается около 1,5-2 ч после стрельбы. В результате длительных и однообразных занятий без применения простейших корригирующих упражнений происходит фиксация неправильного положения позвоночника.

В результате длительных и систематических занятий у стрелков могут возникать и другие специфические заболевания опорно-двигательного аппарата. Наиболее распространенные из них: плоскостопие, деформирующий артроз, пояснично-крестцовый радикулит, артрит, остеохондроз, миозит, паратенонит и др.

Одним из распространенных заболеваний является вегетативно-сосудистая дистония - нарушение тонуса сосудов как следствие высокой эмоциональной напряженности тренировочной и соревновательной деятельности на фоне невысокого уровня функциональной и физической подготовленности. К сопутствующим заболеваниям, обусловленным спецификой вида спорта, относятся различные простуды: ринит, бронхит, пневмония, ангина, фарингит, отит и т.д. Часто при игнорировании спортсменами и тренером неблагоприятно воздействующих на лучника факторов внешней среды перечисленные заболевания приобретают хронический характер.

В связи со всем вышеперечисленным тренеры и спортсмены должны учитывать возможные негативные последствия при занятиях стрельбой из лука и стараться их предотвратить, включая в план подготовки необходимые мероприятия, направленные на оздоровление организма и профилактику травм и заболеваний.

Для предотвращения отрицательных воздействий необходимо использовать совокупность профилактических мероприятий, которые можно подразделить на четыре группы:

1. Комплекс корригирующих упражнений, включаемых в тренировочное занятие.
2. Комплекс упражнений, выполняемых после тренировки.
3. Самостоятельные занятия.
4. Занятия другими видами спорта: плавание, езда на велосипеде, теннис, футбол и др.

Рациональное использование этих мероприятий позволяет также решать вопросы, связанные с восстановлением оптимального уровня деятельности функциональных систем организма лучника, обеспечивающих высокую эффективность его спортивной работоспособности, предупреждающих состояние перетренированности и позволяющих длительное время сохранять высокую спортивную форму.

В теории и методике спорта принято понимать под физической подготовкой спортсмена процесс развития его физических качеств, проявляющихся в двигательных способностях.

К физическим качествам относят скоростные способности, выносливость, силу, гибкость, ловкость (координационные способности).

Данные способности лежат в основе спортивной работоспособности, проявляясь непосредственно через технику и тактику стрельбы.

Физическая подготовка осуществляется с помощью основных и подготовительных упражнений. К первым относится непосредственно стрельба, ко вторым - общеразвивающие и специальные упражнения. К общеразвивающим упражнениям обычно

относят занятия другими (вспомогательными) видами спорта или занятия любой физической деятельностью, естественно, ориентированной на развитие определенных способностей с учетом специфики избранного вида спорта. Это плавание, бег, езда на велосипеде, настольный теннис, катание на коньках, хождение на лыжах и т.д.

Специальные упражнения направлены на развитие физических качеств, непосредственно обеспечивающих эффективное выполнение основного спортивного движения, т.е. выстрела из лука.

### **1). Развитие выносливости**

В стрелковом спорте под выносливостью принято понимать способность противостоять утомлению во время тренировочной и соревновательной деятельности путем мобилизации функциональных возможностей организма.

Выносливость теснейшим образом связана с процессом утомления. Различают несколько типов утомления:

- умственное (связанное с интенсивным характером мыслительных процессов);
- сенсорное (утомление различных анализаторов);
- эмоциональное (как следствие интенсивных эмоциональных переживаний);
- физическое (вызванное продолжительными мышечными напряжениями).

В стрельбе из лука присутствуют все перечисленные виды утомления.

Физическая подготовка стрелка из лука, развивающая в том числе и физические качества спортсмена, имеет весьма разнообразный характер благодаря выполнению различных упражнений, направленных на совершенствование тех видов выносливости, которыми характеризуется спортивная деятельность лучника.

Деятельность стрелка из лука представляет собой чередование длительной статической и динамической относительно однообразной работы, выполняемой в течение нескольких часов. Наличие большого объема статической работы предъявляет повышенные требования к организму лучника, так как при статическом напряжении утомление наступает быстрее, чем при динамическом. Это связано с немалой нагрузкой на нервную систему, которой следует регулировать высокую точность и однообразие мышечных усилий при большом количестве выполняемых выстрелов, необходимых для сохранения устойчивости системы «стрелок-оружие-мишень».

Высокие требования также предъявляются к нервной системе еще и потому, что для лучника каждый выстрел на дистанции - своеобразный «старт», за которым следует «финиш» в виде полученного результата, который в большой степени влияет на психическую устойчивость спортсмена. Следует также учитывать, что таких стартов и финишей необходимо выполнить несколько десятков на каждой дистанции. В связи с этим усталость стрелка из лука в большей степени выражается в психическом, нежели физическом утомлении, хотя и физические нагрузки достаточно высоки.

Большое значение для развития систем организма лучника и улучшения функционирования их адаптационных механизмов имеет общая выносливость. Общая выносливость - это выносливость к продолжительной работе умеренной мощности, включающей функционирование большей части мышечного аппарата.

При тренировке, направленной на развитие этого вида выносливости, образуются условно-рефлекторные связи, улучшающие регуляцию деятельности мышц, совершенствующие кровообращение, дыхание, обмен веществ, терморегуляцию и т.д., т.е. совершенствуются системы организма, которые определяют состояние здоровья спортсмена и уровень его функциональной, физической и психологической подготовленности.

Именно благодаря высокому уровню развития общей выносливости организм стрелка приобретает необходимую способность сопротивляться утомлению в процессе специальной тренировочной и соревновательной деятельности, быстрее восстанавливаться после физических, интеллектуальных и эмоциональных нагрузок.

Развитие выносливости лучше всего достигается длительными физическими



нагрузками, вызывающими мощное развертывание в организме окислительных процессов (обменного характера). В этом случае улучшается работа сердечнососудистой системы, повышается экономичность обмена веществ, увеличивается кислородный запас во время работы, а также улучшается деятельность внутренних органов. Лучшие условия для необходимых сдвигов в организме создаются при выполнении длительной работы в умеренном темпе.

Следует отметить, что выносливость развивается лишь в тех случаях, когда в процессе занятий спортсмены испытывают утомление. При этом в организме происходят адаптационные изменения, повышающие общую выносливость организма. Кроме того, развитие выносливости, заключающееся в противостоянии утомлению, развивает в процессе тренировки и волевые качества спортсмена.

Для развития общей выносливости используют, как правило, различные упражнения или виды спорта циклического характера: бег, плавание, греблю, езду на велосипеде, передвижение на лыжах и т.д.

Наиболее распространенным методом развития выносливости является равномерный. Он характеризуется непрерывным, длительным и малоинтенсивным выполнением упражнения, например, легкоатлетический бег (или кросс). Бег с частотой сердечных сокращений (ЧСС) 130-180 уд./мин является самым эффективным, надежным и простым методом тренировки сердечнососудистой, дыхательной и мышечной систем. По скорости бега и пульсу спортсмен может судить о степени напряженности работы сердечнососудистой и дыхательной систем. Однако приучать организм спортсмена к бегу следует постепенно.

Сначала используется бег со скоростью, увеличивающей ЧСС до 130 уд./мин. Бег в этом режиме связан с невысокой работоспособностью сердца, но способствует капилляризации прежде всего работающих мышц ног, а также увеличению числа действующих кровеносных сосудов и улучшению кровоснабжения всего организма.

Следующим является бег со скоростью, увеличивающей ЧСС до 130-150 уд./мин. Этот режим развивает и хорошо поддерживает работоспособность сердца и способствует дальнейшей капилляризации мускулатуры и внутренних органов.

Бег со скоростью, увеличивающей ЧСС до 150-180 уд./мин, эффективно развивает субмаксимальную работоспособность сердечнососудистой системы. Этот режим бега применяется, как правило, только при тренировке хорошо подготовленных спортсменов.

При целенаправленных занятиях необходимо регулярно следить за своим пульсом как наиболее доступным физиологическим показателем организма.

Кроме легкоатлетического бега в тренировке стрелков можно использовать и другие циклические виды спорта, например, лыжные гонки, бег на коньках, плавание. Показателем эффективности использования физических упражнений и в этом случае является частота сердечных сокращений.

Противостоять утомлению и сохранять высокую эффективность спортивной деятельности в стрельбе из лука помогает также специальная статическая и динамическая силовая выносливость.

Специальная выносливость лучника - это способность поддерживать оптимальный уровень работоспособности на протяжении выполнения всего стрелкового упражнения в течение нескольких часов, как во время соревнований, так и в процессе тренировки.

Статическая силовая выносливость - это способность лучника к длительному и относительно устойчивому удержанию растянутого лука в процессе прицеливания и обработки выпуска стрелы.

Развитие данной способности предусматривает длительное и многократное повторение позы изготовления и поддержание ее в течение определенного времени. Эти действия направлены на адаптацию организма лучника к специфическим нагрузкам. Тренировку следует планировать таким образом, чтобы стрелок имел некоторый запас прочности при выполнении необходимых элементов выстрела. Это обусловлено тем

обстоятельством, что спортсмен в условиях соревнований испытывает дополнительные психические нагрузки, связанные с воздействием часто негативных факторов (неблагоприятные метеорологические условия), заставляющих его иногда увеличивать количество попыток. Статическая выносливость характеризуется временем удержания лука и амплитудой колебания мушки прицела. Стрелки разной квалификации имеют различный уровень развития статической выносливости, что подчеркивает важность данного фактора для роста спортивного мастерства.

Основным методом тренировки статической силовой выносливости является метод строго регламентированных упражнений с применением специальных схем, предусматривающих длительность удержания лука и жесткие интервалы отдыха.

Для развития данного вида выносливости могут быть использованы следующие упражнения:

- удержание растянутого лука с сопротивлением 60% от максимального условия в течение 5-6 с интервалами отдыха 2-3 с;
- удержание растянутого лука с сопротивлением в течение 5-6 с с интервалом отдыха 10-15 с;
- прицеливание с растянутым луком на различных дистанциях;
- прицеливание с растянутым луком по уменьшенной мишени.

Упражнения с элементами прицеливания можно выполнять, изменяя длительность удержания лука в растянутом положении, иногда доводя время удержания до предельного (работа «до отказа»).

В качестве параметра, характеризующего уровень развития статической силовой выносливости, можно использовать коэффициент, который определяется отношением времени удержания лука к амплитуде колебания мушки прицела. Данный показатель можно использовать в качестве теста при планировании тренировочного процесса.

Динамическая силовая выносливость - это способность лучников к длительной и эффективной работе, направленной на многократное натяжение лука.

Этот вид выносливости является очень важным, так как во многом обеспечивает согласованные действия многочисленных мышечных групп спины, руки, непосредственно выполняющей натяжение лука, и руки, обеспечивающей удержание лука и противодействующей его давлению. От уровня развития данного качества во многом зависит оптимальное распределение усилий всех мышечных групп, участвующих в реализации прицельного выстрела.

Для развития этого вида выносливости можно рекомендовать следующие упражнения:

- многократную имитацию натяжения лука с сопротивлением 25-50% от максимальной силы в среднем темпе 20 раз в минуту до полного утомления (работа на тренажере с выключением руки, удерживающей лук, или с резиновым жгутом);
- многократное натяжение лука с сопротивлением 60-70% от максимального усилия в среднем темпе 20-25 раз в минуту; выполнять в виде серий с перерывом в 1 минуту.

При выполнении данного упражнения необходимо обращать внимание стрелка на поддержание позы изготовки и работу руки, обеспечивающей надежный «упор» в лук.

Необходимо также помнить, что основным упражнением, направленным на развитие статической и динамической силовой выносливости, является непосредственное выполнение выстрела в целом на различных дистанциях.

## **2). Развитие силы**

Сила определяется как способность человека противодействовать сопротивлению и преодолению его за счет мышечных напряжений.

Мышечные сокращения происходят под влиянием нервных импульсов, поступающих из центральной нервной системы. В связи с этим управление работой мышц осуществляется посредством специальных связей между нервной и мышечной системами.

Силовые способности зависят от физиологического поперечника мышцы,

соотношения мышечных волокон различных видов, количества включенных в работу двигательных единиц, синхронизации деятельности мышц-синергистов, своевременного выключения из работы мышц-антагонистов. В конкретных двигательных действиях силовые способности прямо обусловлены биомеханической структурой движения: возможностью вовлечения в работу крупных мышечных групп, длиной плеч-рычагов, участвующих в работе крупных мышечных групп, и др.

Проявление силовых способностей тесно связано с эффективностью энергообеспечения соответствующей работы, совершенством техники выполнения движений, уровнем развития скоростных способностей и гибкости.

Помимо этого, на проявление силы мышц влияет степень тренированности, утомления и состояния нервной системы спортсмена. Силовые способности принято подразделять на три группы: собственно, силовые, скоростно-силовые, силовую выносливость, и для развития каждой из них требуются определенные упражнения.

К первой группе относят движения, связанные с удержанием лука в статическом положении и его растяжением.

Ко второй группе можно отнести действия, обеспечивающие быстрый подъем лука и его растяжение при стрельбе в неблагоприятных метеорологических условиях и при дефиците времени, оставшегося на выполнение выстрела.

К третьей группе, характеризуемой способностью длительное время поддерживать оптимальные силовые напряжения, относится непосредственно сама стрельба.

При анализе действий лучника, выполняющего выстрел, можно выделить четыре основные фазы: подготовительную; натяжение лука и ориентацию его в плоскости стрельбы; уточнение прицеливания с последующим выпуском стрелы; снятие мышечного напряжения (расслабление).

Основная работа происходит во время второй и третьей фаз, выполнение которых требует значительных мышечных усилий, тем более, если учитывать многократность повторяемых действий.

К основным группам мышц, участвующим в реализации выстрела из лука, принято относить широчайшую мышцу спины, задние пучки дельтовидной мышцы, подостную, малую и большую круглую мышцы (участвуют в разгибании плеча), трапецевидную и малую ромбовидную (отведение плеча, приведение лопатки к позвоночному столбу), а также мышцы предплечья, кисти (удержание и выпуск тетивы), мышцы - сгибатели и разгибатели туловища.

В процессе многократного выполнения основного спортивного движения (прицельного выстрела из лука) основная задача стрелка заключается в том, чтобы противостоять возрастающему утомлению, вызванному силовым компонентом нагрузки, т.е. удержанию лука в относительно устойчивом положении (определенное время) и его натяжению.

Поэтому в тренировку стрелка из лука следует включать упражнения, направленные на развитие собственно силовых, скоростно-силовых способностей и силовую выносливость.

Развитие общей силы направлено на совершенствование силовых способностей всех групп мышц и является необходимым условием гармоничного физического развития. Поэтому для повышения уровня общей физической подготовленности широко используются общеразвивающие упражнения - движения отдельными частями тела и сочетание движений. Они могут выполняться с разной степенью мышечного напряжения - от умеренного до максимального, с различной скоростью и амплитудой, без предметов и с предметами (гантели, гири, штанга, резиновые и пружинные амортизаторы и т.д.), на гимнастических снарядах, в паре с партнером и индивидуально.

Нагрузка в процессе тренировочного занятия зависит от подбора упражнений, характера их выполнения и количества. Большое значение имеет интенсивность мышечных напряжений, которую можно повысить путем большей продолжительности упражнения,

изменения скорости его выполнения и увеличения массы отягощения.

Величину нагрузки можно также регулировать с помощью изменения интервала отдыха между упражнениями. Чем интервал меньше, тем нагрузка там больше.

Общеразвивающие упражнения подразделяются в зависимости от преимущественного

их воздействия на различные части тела и мышечные группы:

- упражнения для мышц рук и плечевого пояса;
- упражнения для мышц туловища и шеи;
- упражнения для мышц ног;
- упражнения для мышц всего тела (упражнения общего характера).

Следует отметить, что развитие силы наиболее эффективно лишь в том случае, если в процессе тренировки используются упражнения с отягощениями и упражнения, выполняемые в замедленном темпе со значительным напряжением мышц. Весьма эффективны также упражнения с использованием различных тренажерных устройств.

В зависимости от характера работы мышц выделяют два основных метода развития силы: изотонический - динамические упражнения с отягощениями или с использованием тренажеров; изометрический - статические упражнения с использованием простейшей аппаратуры или собственной массы тела.

Специальную силу развивают применительно к выполняемым техническим действиям лучника. Она необходима для удержания лука и сопротивления его давлению, а также непосредственно для растяжения лука.

Наиболее распространенным и приемлемым при развитии специальной силы для стрелка из лука является изотонический метод, который включает в себя метод максимальных и повторных усилий.

Этот метод заключается в том, что спортсмен выполняет движения с максимальным (предельным или околопредельным) напряжением.

В качестве основного упражнения применяется имитация выстрела - натяжение лука и удержание лука или тетивы на тренажере определенное время в специфической позе изготовки.

Максимальным считается такое сопротивление, при котором движение может быть выполнено 2-3 раза подряд. Темп и скорость движения невысокие и приближены к временным характеристикам выстрела из лука. Интервал отдыха между подходами не менее 2 мин.

В системе силовой подготовки существуют такие понятия, как число повторений и число подходов. Повторение - выполнение каждого упражнения один или несколько раз. Понятие «подход» включает в себя выполнение упражнения в целом независимо от числа повторений.

Для развития силовых способностей можно также использовать упражнения, имитирующие натяжение лука (как с луком, так и без него или на тренажере в замедленном темпе).

В этом случае упражнение выполняется в течение 1 -1,5 мин. После каждого повторения необходимо расслабить мышцы и сделать несколько глубоких вдохов и выдохов. Напряжение мышц, участвующих в выполнении данного упражнения, должно быть околопредельным.

Следует иметь в виду, что тренировка с применением метода максимальных усилий требует от стрелка предельных мышечных усилий, которые, являясь исключительно мощным и эффективным раздражителем, предъявляют высокие требования к нервно-психическим возможностям.

Учитывая специфику вида спорта, метод максимальных усилий может быть рекомендован для применения не более 2-3 раз в неделю, а с целью дополнительного стимулирования процесса развития силы - лишь в подготовительном периоде подготовки.

Метод повторных усилий является наиболее приемлемым для лучника. Суть его

заключается в том, что в процессе двигательной деятельности стрелок проявляет значительные мышечные напряжения, однако предел усилия определяется не величиной отягощения или сопротивления, а числом повторений.

При небольшом числе повторения (4-8) в одном подходе происходит развитие преимущественно абсолютной мышечной силы. Если число повторений составляет 12 и более при среднем (40-50%) сопротивлении, в основном развивается силовая выносливость.

С целью умеренного развития силы и силовой выносливости можно рекомендовать упражнение, имитирующее натяжение лука или резинового амортизатора с применением метода повторных усилий. Количество повторений - 10-14, число подходов - 5-6.

Для развития силы стрелки из лука могут использовать также изометрический метод, обычно применяющийся в сочетании с изотоническим.

Суть изометрического метода заключается в том, чтобы вызвать определенное, по возможности постоянное напряжение в тренируемой мышце или группе мышц и поддерживать это напряжение в течение определенного времени.

К тренировке по данному методу рекомендуется приступать лишь после некоторой предварительной подготовки, направленной на развитие силы, с использованием динамических упражнений. Необходимо помнить, что каждая тренировка с использованием упражнений по данному методу должна начинаться с разминки, включающей несколько общеразвивающих упражнений.

Изометрический метод развития силы имеет целый ряд достоинств:

- небольшая продолжительность тренировки (15-20 мин);
- избирательное воздействие практически на любую мышечную группу;
- не требует сложного и дорогостоящего оборудования;
- упражнения являются хорошим средством для укрепления костно-мышечного аппарата и могут служить в качестве корригирующих упражнений.

Для развития специальной силы могут использоваться упражнения, имитирующие растяжение лука.

Все технические действия по натяжению лука подразделяются на три фазы:

1- я фаза - угол между линией плеч и рукой, выполняющей натяжение лука (тренажерного устройства), 90-100° (начальное положение при натяжении лука), угол в локтевом суставе 80-90°;

2- я фаза - угол между линией плеч и рукой, выполняющей натяжение лука, 120-130°, в локтевом суставе 50-60° (среднее положение);

3- я фаза - угол между линией плеч и рукой, выполняющей натяжение лука, 160-170°, в локтевом суставе 30-40° (заклЮчительное положение).

При выполнении упражнения необходимо учитывать, что нарастание и ослабление напряжения выполняются плавно в течение 2 с, время максимального усилия - 5-6 с, а всё упражнение (наращивание усилия, его удержание и ослабление) - 10 с. Отдых между напряжениями - 30-40 с, интервал времени между упражнениями - 2-3 мин.

Одним из наиболее важных компонентов силовой подготовки лучника является его способность управлять своими усилиями.

Это связано с тем, что стрелок из лука совершает одновременно несколько технических действий и только правильное и дифференцированное распределение усилий позволяет ему обеспечить высокую их эффективность (удержание и возрастание сопротивления давлению лука, натяжение лука и «дотяг», расслабление пальцев при выпуске стрелы и т.д.).

Экспериментальные данные свидетельствуют о том, что уровень развития этой способности положительно коррелирует с ростом спортивного мастерства.

Так, ошибка воспроизведения усилия, необходимого для натяжения лука у спортсменов юношеских разрядов, составляла 9-10% «силы лука», а у мастеров международного класса - всего лишь 1,0-1,5%.

В результате анализа степени важности развития способности управления своими

усилиями выявлено, что у лучников низкой и средней спортивной квалификации на первом месте находится развитие максимальной силы и только на последнем (четвертом месте) - управление своими усилиями, тогда как у лучников высшей квалификации управление своими усилиями занимает первое место.

Таким образом, можно сделать вывод о том, что ведущим компонентом подготовки лучника при развитии силовых способностей является способность управлять своими усилиями.

Необходимо также учитывать, что для развития силовых способностей следует соблюдать принятые в спортивной тренировке принципы постепенности, систематичности и др., а также осуществлять подбор средств и методов, исходя из индивидуальных особенностей стрелка, этапа и периода подготовки.

### **3). Развитие гибкости**

Под гибкостью понимают морфофункциональные свойства опорно-двигательного аппарата, определяющие степень подвижности его звеньев.

Значение гибкости заключается в том, что при оптимальном уровне ее развития стрелок имеет возможность быстрее и лучше овладеть рациональной техникой выполнения выстрела и экономнее использовать свои силы.

Увеличение амплитуды в различных суставах (плечевых, локтевых, лучезапястных, позвоночнике) позволяет выбрать и отработать более удобную рабочую позу, повысить экономичность движений.

Принято различать активную гибкость, т.е. гибкость, проявляемую за счет собственных мышечных усилий, и гибкость пассивную, которая проявляется при воздействии внешних сил.

Гибкость зависит главным образом от формы суставных поверхностей, растягиваемости позвоночного столба, связок, сухожилий.

На гибкость влияет тонус мышц, зависящий от состояния центральной нервной системы. Под ее влиянием эластические свойства мышц могут в значительной степени меняться.

Проявления гибкости зависят также от температуры внешней среды: при повышении температуры гибкость увеличивается, при ее уменьшении - понижается. Этот фактор необходимо учитывать, так как стрельба в условиях пониженной температуры приводит к ухудшению гибкости и получению травм.

Гибкость связана с силой мышц, и в этой связи надо помнить, что интенсивные занятия упражнениями, направленными на развитие силы, могут вести к ограничению подвижности в суставах. Этот фактор в стрельбе из лука может иногда играть и положительную роль, так как излишняя гибкость в некоторых суставах (лучезапястный, локтевой, плечевой) может не только снижать эффективность выполнения технических действий, но и привести к возникновению ошибок, а также травмам.

Недостаток гибкости у лучников может, в свою очередь, привести к снижению эффективности выполняемых технических действий, излишним энергозатратам, нарушению плавности выполнения движений и координации. В отдельных случаях недостаточный уровень развития гибкости в различных суставах и неправильное распределение нагрузки приводят к возникновению травм и заболеваний (лучезапястные и плечевые суставы, позвоночник).

Упражнения, направленные на развитие гибкости, следует выполнять ежедневно. Рекомендуется включать их в разминку и в комплекс утренней зарядки.

### **4). Скоростные способности**

Под скоростными способностями принято понимать комплекс функциональных свойств, обеспечивающих выполнение двигательных действий в минимальное время. Скоростные способности подразделяются на группы:

- скорость простой и сложной реакции (измеряется латентным временем реагирования);

- скорость выполнения отдельных двигательных актов (измеряется величинами скорости и ускорения при выполнении отдельных движений, не отягощенных внешним сопротивлением);

- частота движений - темп (измеряется количеством движений в единицу времени).

Основными предпосылками скоростных способностей являются подвижность нервных процессов, уровень нервно-мышечной координации, особенности мышечной ткани - соотношение различных мышечных волокон, их эластичность, растяжимость, эффективность внутримышечной и межмышечной координации. Проявление скоростных способностей также определяется уровнем развития силы, гибкости и координационных способностей, качеством спортивной техники, возможностями биохимических механизмов, обеспечивающих движения скоростного характера, уровнем развития волевых качеств.

В стрелковом спорте скоростные способности стрелка принято выражать в виде формулы:

УБ (быстрота) = УВ (восприятия) + Уд (движения).

Согласно данной формуле скоростные способности стрелка тем выше, чем меньше по времени каждая из слагаемых величин. Скорость восприятия в основном определяется свойствами анализаторов (зрительный, кинестетический, слуховой и др.), динамикой центральных нервных процессов и особенностями нервно-мышечных отношений.

Большое влияние на скорость восприятия оказывает направленность внимания на ожидаемую деятельность. В том случае, если внимание направлено не на сигнал к действию (сигнал к началу стрельбы), а на подъем руки и натяжение лука, то время реакции сокращается.

Восприятие неразрывно связано с ощущениями и зависит от определенных отношений между ними. Ощущения, в свою очередь, во многом определяют уровень чувствительности стрелка к тем или иным раздражителям. Это особенно важно во время выполнения заключительной (во многом определяющей эффективность всех действий) части выстрела, так как выпуск тетивы (стрелы) должен совпасть с моментом наименьшего колебания лука - «плато». Эти «плато» по своей временной величине весьма незначительны, поэтому значение чувствительности и скорости восприятия весьма велико и требует специальной тренировки.

Значительно сократить скорость восприятия достаточно сложно, но при целенаправленной и многолетней тренировке можно добиться ее некоторого увеличения.

При рассмотрении второго слагаемого - скорости движения (Уд) - необходимо отметить, что она в основном определяется подвижностью нервных процессов, особенностями мышечной ткани (соотношением различных мышечных волокон, их растяжимостью, эластичностью, эффективностью внутримышечной и межмышечной координации), уровнем развития скоростно-силовых способностей, гибкости, координационных способностей, совершенством спортивной техники, особенностями биохимических процессов и интенсивностью волевого усилия.

Для развития различных компонентов, определяющих скорость движения, могут использоваться различные средства и методы.

Так, например, для тренировки подвижности нервных процессов, которая в основном зависит от скорости смены процессов возбуждения и торможения, может использоваться многократное повторение определенных движений на специфические раздражители (команда к началу стрельбы, звуковые и световые сигналы и т.д.).

Для развития и совершенствования скоростно-силовых возможностей, а также сократительных способностей мышечного аппарата, обеспечивающего необходимую амплитуду движений, особенно в конечных точках, обуславливающую совершенную спортивную технику, могут быть использованы упражнения, связанные с имитацией отдельных элементов выстрела (принятие изготовки, натяжение лука и т.д.) со стрелой или без стрелы, или непосредственно стрельба на различных дистанциях с определенными заданиями (например, выполнить по команде выстрел или серию выстрелов с максимально

возможной для стрелка скоростью при сохранении качественной техники выстрела).

При проведении подобных тренировок необходимо учитывать, что скорость выполняемых действий надо увеличивать при постепенно нарастающей интенсивности движений и волевого усилия, а также следить за тем, чтобы не нарушилась техника выполнения как отдельных элементов, так и выстрела в целом.

Необходимо также помнить, что эффективность тренировки значительно повысится, если будет сформирована правильная психическая мотивация и будет создан соревновательный микроэлемент в каждом тренировочном занятии.

Одним из основных требований скоростной подготовки стрелков из лука является хорошее освоение технических заданий. Это важно потому, что только при этом условии стрелки будут в состоянии сконцентрировать внимание и волевые усилия не столько на правильности выполнения движений, сколько на их скорости.

При развитии скоростных качеств интервалы между выполняемыми действиями следует планировать таким образом, чтобы к началу выполнения очередного задания возбудимость центральной нервной системы была повышена, а физико-химические сдвиги в организме уже в значительной степени нейтрализованы, т.е. стрелок должен успевать восстановиться после выполнения задания.

Основным методом развития скоростных качеств стрелка из лука является многократное повторение скоростных действий с максимальной или околомаксимальной интенсивностью на сигналы-раздражители с постепенным сокращением времени на ответные действия без нарушения техники выполнения.

#### **5). Развитие ловкости**

Ловкость - это способность быстро овладевать координационно сложными действиями, а также быстро корректировать двигательную деятельность в соответствии с изменением обстановки.

Ловкость характеризуется координационной сложностью двигательных действий и точностью движений, временем их выполнения.

В структуре координационных способностей следует выделять:

1. Способность к овладению новыми движениями.
2. Умение дифференцировать различные характеристики движений и управлять ими.
3. Способность к импровизации и комбинациям в процессе двигательной деятельности.

Высокий уровень координационных способностей позволяет быстро овладевать новыми двигательными навыками; рационально использовать имеющийся запас умений, навыков и двигательные качества - силу, быстроту, гибкость; проявлять необходимую вариативность движений в соответствии с конкретными ситуациями тренировочной и соревновательной деятельности.

Координационные способности проявляются в целесообразном выборе двигательных действий из арсенала освоенных навыков. Поэтому естественно, что координационные способности зависят от двигательной подготовленности лучника, количества и сложности освоенных навыков, а также от эффективности протекания психических процессов, обуславливающих надежность управления движениями и обеспечивающих одновременное выполнение спортсменом технических действий, необходимых для выполнения выстрела, обеспечения устойчивости системы «стрелок-оружие» и адекватного реагирования на изменение условий спортивной деятельности (освещенность, ветер, дождь и т.п.).

Наряду с этим координационные способности во многом обусловлены оперативностью спортсмена, необходимой для переработки поступающей информации, получаемой от зрительных, кинестетических, тактильных, слуховых анализаторов. Это говорит о том, что совершенствование технического мастерства осуществляется через совершенствование свойства анализаторов, дающих богатую информацию о характере и степени точности выполняемых действий в конкретных условиях и улучшении



согласованности в их работе.

Из всего вышесказанного можно сделать вывод, что ловкость - это комплексное качество, не только аккумулирующее физические качества, но и включающее в себя целый ряд психических качеств, таких, как способность управлять своим вниманием (концентрация, распределение, переключение, быстрота получения и переработки информации), оперативное мышление, управление своими ощущениями, восприятиями, эмоциями, проявление волевых усилий для выполнения сложно координированных двигательных действий в непростой обстановке.

Развитие общей и специальной ловкости осуществляется путем совершенствования чувства пространства, времени, способности поддерживать равновесие системы «стрелок-оружие-мишень», а также рационально чередовать напряжение и расслабление отдельных групп мышц. Основным путем развития ловкости - овладение новыми разнообразными двигательными навыками и умениями. Для развития общей ловкости целесообразно применять упражнения, связанные с мгновенным реагированием на постоянно меняющуюся обстановку, в частности различные спортивные игры: теннис, баскетбол, подвижные игры, единоборства, а также специальные упражнения.

Необходимо отметить, что упражнения для развития ловкости приводят к быстрому утомлению. Выполнение их требует большой четкости мышечных ощущений и при наступившем утомлении дает малый эффект. В связи с этим интервалы отдыха должны быть достаточными для восстановления.

Специальную ловкость следует развивать с помощью упражнений, характерных для деятельности стрелка из лука. При этом следует учитывать, что лучник одновременно совершает сразу несколько технических действий, требующих согласованности в работе различных мышечных групп (удержание лука, сопротивление давлению лука, натяжение лука и ориентация его в плоскости стрельбы, поддержание необходимой позы, расслабление пальцев, обеспечивающих выпуск тетивы), и корректирует различные характеристики своих движений, соотносясь с изменениями обстановки. В связи с этим большое значение для развития и совершенствования специальной ловкости может иметь моделирование усложненных условий деятельности в процессе стрельбы (уменьшение времени, отводимого на стрельбу, изменение освещенности, стрельба в неблагоприятных метеорологических условиях и т.д.), заставляющих лучника менять темп и ритм стрельбы, учитывать воздействие искусственно вводимых помех и искать новые способы преодоления возникающих трудностей.

#### **б). Произвольное управление мышечным тонусом**

Выполнение высокоэффективного выстрела из лука возможно только при условии тонкого и точного согласования в работе отдельных мышечных групп, т.е. оптимальном чередовании мышечного напряжения и расслабления. Стрелок обязан развивать умение управлять мышечным напряжением.

Развить это умение можно только в процессе постоянных систематических тренировок в произвольном расслаблении и напряжении как определенных мышечных групп, так и всех скелетных мышц в целом.

На тренировочных занятиях лучник должен постоянно «считывать» информацию, поступающую от мышц. И следить за тем, чтобы не допустить излишней тонической напряженности мышц, которая нарушает координацию, что мешает быстро осваивать и совершенствовать технику выстрела.

Для развития способности произвольно изменять уровень мышечного напряжения лучник может использовать различные варианты аутогенной тренировки, прогрессивной мышечной релаксации, упражнения идеомоторной тренировки. Использование данных методик должно быть соотносено со спецификой вида спорта, так как специально адаптированные методики помогут эффективно и в более короткий срок получить желаемый результат.

## **7). Комплексная разминка стрелка из лука**

Под разминкой подразумевается выполнение специально подобранных упражнений, которое предшествует выступлению на соревнованиях или основной части занятий (тренировке).

Разминка проводится с целью достижения оптимального уровня возбудимости нервной системы (сенсорных и моторных нервных центров коры больших полушарий, вегетативных нервных центров) и двигательного аппарата, повышения обмена веществ и температуры тела, усиления деятельности сердечнососудистой и дыхательной систем, улучшения координации движений, т.е. для подготовки организма к предстоящей работе. Она также является одним из основных средств профилактики спортивного травматизма. К разминке предъявляются следующие основные требования:

1. Упражнения должны быть простыми, доступными и знакомыми спортсменам.
2. Выполнение комплекса упражнений должно привести организм стрелка в состояние оптимальной психофизической готовности.
3. Разминка не должна вызывать утомления.
4. Продолжительность разминки и интервал отдыха перед основной частью тренировки или соревнования необходимо строго регламентировать в соответствии с состоянием спортсмена и окружающими условиями.

Разминку обычно подразделяют на общую и специальную.

Общая разминка может состоять из самых разнообразных упражнений, цель которых - способствовать повышению температуры тела, возбудимости ЦНС, усилению функций кислородтранспортной системы, обмена веществ в мышцах и других органах и тканях тела.

Специальная разминка должна по своему характеру быть как можно ближе к предстоящей деятельности.

Выполнение специальной разминки настраивает стрелка на выполнение специфических упражнений и способствует возникновению оптимальных взаимоотношений процессов возбуждения и торможения в коре головного мозга, установлению соответствующих нервных процессов и связей, обеспечивающих проявление динамического стереотипа предстоящего действия.

Под влиянием повышения тонуса ЦНС и повторных упражнений рефлекторно повышается работоспособность всех систем и органов применительно к специфике действия. Исследования показали, что результаты стрельбы первых серий, как правило, ниже, чем последующих.

Это может объясняться тем, что выполнение общепринятых упражнений не обеспечивает создания психофизиологического состояния, которое позволило бы с первых зачетных серий добиваться максимального результата.

Это состояние характеризуется такими факторами, как показатели пульса, дыхания, кровяного давления, нервно-мышечной координации, устойчивости системы «стрелок-оружие-мишень», тремора, скорости реакции, особенностью протекания психических процессов и т.д. Чем меньше будет разрыв между этими показателями функционирования различных систем до разминки и началом стрельбы, тем быстрее лучник приспособится к условиям соревновательной деятельности и, следовательно, не «потеряет» очков в первых зачетных сериях.

В связи с этим специальная разминка стрелка из лука должна иметь комплексный характер и учитывать физический, технический, тактический и психический компоненты спортивной деятельности лучника.

Подбор и выполнение упражнений, обеспечивающих комплексный характер разминки стрелка из лука, может осуществляться с учетом следующей схемы:

1. Вначале выполняют различные, специально подобранные физические упражнения в очень медленном темпе с полной концентрацией внимания на работающих мышцах, развивая при этом вначале малое, затем среднее и около максимальное напряжение мышц при выполнении каждого движения. Упражнения должны быть подобраны таким образом,

чтобы задействовать в основном те мышечные группы, которые участвуют в выполнении выстрела. На выполнение упражнений отводится 6-7 мин.

2. Затем в течение 1,5-2 мин выполняются упражнения на растяжение.

3. После этого воспроизведение и сохранение в течение 3 мин состояния «аутогенного погружения».

4. В состоянии «аутогенного погружения», в течение 3,5-4 мин проводится идеомоторное воспроизведение тех технических элементов, которые требовали, по мнению каждого стрелка, наибольшего внимания с последующим идеомоторным представлением всей схемы выстрела из лука в целом и серии в целом.

5. Выполнение в течение 2 мин нескольких имитационных движений непосредственно с луком.

6. В течение 10-15 мин стрельба на близкой дистанции (3-5 м) с предварительным идеомоторным воспроизведением каждого выстрела.

Необходимо также всегда помнить, что временной интервал между идеомоторным воспроизведением выстрела и его реальным выполнением должен быть минимальным, лучше, если его практически вообще не будет.

В том случае, если стрелок из лука по какой-либо причине в момент образовавшегося интервала отвлекся под воздействием на него любого раздражителя (внешнего или внутреннего характера), то он должен вновь идеомоторно воспроизвести выстрел из лука, а затем реально его выполнить.

Это правило необходимо соблюдать не только во время проведения разминки, а каждый раз при подготовке к выстрелу. Отвлечение внимания или возникновение какой-либо мысли в этот момент, а также в процессе идеомоторного воспроизведения выстрела и реального его выполнения недопустимо.

Естественно, выполнить это условие достаточно сложно, однако вполне возможно, если уровень притязаний стрелка на победу и вообще на достижение максимально возможных результатов достаточно велик, и он действительно этого очень желает. Соблюдение данного правила должно стать обязательным не только в соревновательных условиях, но и во время любых тренировок. Только при таком отношении к своей деятельности спортсмен сможет действительно достичь высокого уровня подготовленности и рассчитывать на победу.

Очень важно вовремя определить состояние, в котором находится стрелок перед началом стрельбы (соревнование, контрольная стрельба, тренировка). В этом должен участвовать как тренер (психолог, врач и т.д.), так и сам спортсмен.

В том случае, если лучник перевозбужден, необходимо так организовать процесс разминки, чтобы излишнее напряжение было снято; если же имеет место угнетенное состояние, пониженный уровень нервно-психической активности, то нужно переключить внимание спортсмена на объекты (деятельность), вызывающие положительные эмоции, и провести мероприятия, направленные на мобилизацию сил стрелка для обеспечения его продуктивной спортивной деятельности. Необходимо отметить, что выполнение полной схемы комплексной разминки, конечно, возможно только после обучения стрелка из лука основам психической саморегуляции.

#### **Тактическая подготовка**

Под тактической подготовкой в стрельбе из лука понимается целенаправленный процесс овладения специальными тактическими знаниями, умениями и навыками, позволяющими наиболее эффективно использовать все разнообразие технических приемов и способов их выполнения и развивать у стрелков способность формировать, выбирать и реализовывать наиболее рациональные и адекватные сложившимся условиям программы тактики выполнения одиночного выстрела, стрелковой серии и упражнения в целом в зависимости от изменения ситуации в процессе соревновательной борьбы.

Целью тактической подготовки является формирование у лучников тактического мышления и обучения их необходимым действиям и приемам, рациональный выбор и

применение которых позволяют грамотно организовать процесс ведения стрельбы в конкретных соревновательных условиях с учетом своих индивидуальных особенностей, общего уровня подготовленности (физической, технической, психологической, интеллектуальной) и поставленных задач.

Основные задачи тактической подготовки

1. Формирование и совершенствование тактического мышления.
2. Разработка моделей тактики выполнения одиночного выстрела, стрелковой серии, упражнения в целом.
3. Определение содержания тренировочных занятий, направленных на совершенствование технико-тактического мастерства стрелков из лука.

Под тактическим мышлением понимается мышление спортсмена, протекающее в процессе спортивной деятельности, характеризующейся часто возникающими экстремальными условиями во время ответственных соревнований и интенсивных тренировок, и непосредственно направленное на решение конкретных тактических задач.

Оно осуществляется совместно с моторными действиями, непосредственно связано с восприятием конкретной ситуации спортивной борьбы, часто протекает в условиях дефицита времени, значительных и интенсивных физических и психических напряжениях и совершается с учетом степени вероятности ожидаемых событий.

Тактическое мастерство определяется способностью спортсмена быстро и правильно оценивать изменения ситуации, в соответствии с этим создавать собственные тактические замыслы и реализовывать их самым эффективным способом.

Тактическое мышление характеризуется целым рядом особенностей: наглядно - образным, действенным и ситуативным характером мышления, быстротой, гибкостью, целеустремленностью, самостоятельностью, глубиной, широтой и критичностью мышления.

Тактическое мышление формируется в процессе обучения тактическим действиям согласно принципу постепенности: вначале разучиваются элементарные действия, потом целостный прием, затем комбинация приемов. Тактические действия и комбинации принято разучивать вначале в облегченных условиях, затем условия постепенно усложняются и в конце моделируются условия, максимального приближенные к соревновательным.

Для совершенствования тактического мышления стрелков из лука можно использовать следующие мероприятия:

1. При стрельбе в ветреную или дождливую погоду вместо внесения поправок в прицельные приспособления выполнять стрельбу с выносом (изменение района прицеливания).
2. В процессе стрельбы на дистанции в ветреную или дождливую погоду по сигналу тренера (это может быть неожиданностью) прекратить внесение поправок в прицельные приспособления и продолжить стрельбу с выносом.
3. По договоренности со стрелком (во время стрельбы) тренер вносит допустимые изменения
4. В прицельные приспособления, не сообщая о них стрелку, и регистрирует время, затраченное спортсменом на выполнение необходимых действий по коррекции прицела.
5. В процессе стрельбы тренер изменяет количество времени, отводимого на выполнение стрелковой серии (3 и 6 стрел).
6. Выполнение стрельбы с изменением длительности отдельных фаз выстрела.
7. Во время стрельбы по сигналу тренера стрелок обязан заменить какой-либо компонент экипировки (наконечник, крагу, бинокль, рилис и т.д.) или материальной части оружия (тетиву, прицел, стрелу и т.д.) и продолжить стрельбу, выполняя при этом отладку и подгонку замененного компонента.
8. Проведение стрельбы (особенно контрольной) в условиях изменения освещенности и (или) введение звуковых помех.

9. Стрельба с изменением установки (со стороны тренера) на одиночный выстрел, стрелковую серию и т.п.
10. Проведение контрольной стрельбы с искусственно увеличенными или сокращенными интервалами времени между стрелковыми сериями, введение некоторых аспектов необъективного судейства.
11. Моделирование соревновательных условий с приглашением значимых для спортсменов зрителей.
12. Анализ тактических действий стрелков после тренировки, контрольной и соревновательной стрельбы.
13. Ведение дневника спортсмена и др.

Тактическая подготовка стрелков из лука должна осуществляться с учетом развития и совершенствования их тактических способностей на широкой психологической основе.

Вторая задача тактической подготовки также направлена на формирование тактического мышления, совершенствование тактического и технического мастерства стрелков из лука.

Для решения этой задачи, связанной с планированием тактических действий стрелка из лука и реализацией тактического плана ведения стрельбы, необходимо более подробно рассмотреть вопросы тактики.

В спорте тактика рассматривается как совокупность средств, способов и форм борьбы за победу или для решения поставленных перед спортсменом задач.

Средствами спортивной тактики являются все технические приемы, которые применяются в данном виде спорта (изготовка, хват, захват, натяжение лука, прицеливание, управление дыханием, выполнение выпуска, спуска).

Способы представляют собой наиболее рациональные выполнения технических приемов (наиболее рациональные для данного стрелка варианты изготовки, хвата, захвата и т.п.). Под формами подразумевается внешнее проявление тактических действий (как, каким образом, с какими временными характеристиками отдельных фаз выстрела в целом происходит его выполнение в зависимости от данной конкретной ситуации, особенности ведения всей стрельбы, варианты наиболее рационального поведения в процессе соревнований и т.д.).

При разработке тактики стрельбы из лука необходимо учитывать следующие особенности данного вида спорта: отсутствие непосредственного контакта с противником (опосредованный контакт), многократное выполнение сложнокоординационных движений с малой амплитудой и развитием значительных усилий наряду с тонкой мышечной координацией; относительно большая длительность тренировок и соревнований (до 6 дней), сопровождающихся монотонной по своему характеру работой; высокая степень концентрации внимания на выполняемых действиях и мысленных операциях; значительные психические нагрузки, достаточно частое проведение соревнований и тренировок в сложных метеорологических условиях.

Под тактикой стрельбы из лука подразумевается наиболее рациональная организация поведения и действий стрелка для формирования и реализации наиболее эффективной в данных конкретных условиях программы выполнения одиночного выстрела, стрелковой серии (3,6 выстрелов) и упражнения в целом с учетом его общей подготовленности (физической, технической, психологической, интеллектуальной, тактической), изменений психофункционального состояния организма и внешних условий.

Тактику стрельбы из лука целесообразно рассматривать как:

1. Тактику выполнения одиночного выстрела.
2. Тактику выполнения стрелковой серии.
3. Тактику выполнения стрелкового упражнения в целом.

Тактика выполнения одиночного выстрела является составной частью тактики выполнения стрелковой серии (3,6 выстрелов) и определяется способностью стрелка из лука предвидеть возможные негативные воздействия на него определенных факторов

(внешние, внутренние) и осуществлять оперативную коррекцию двигательных действий для обеспечения эффективного прицельного выстрела.

Тактика выполнения стрелковой серии является составной частью выполнения упражнения в целом и определяется как проявление способности стрелка из лука управлять своим поведением в процессе выполнения стрелковой серии (грамотно распределить отведенное на нее количество времени и сил, т.е. увеличить или уменьшить время отдыха, изменить его содержание в зависимости от уровня физической и психической подготовленности, самочувствия, наличия травм и т.д.; внести по мере необходимости коррективы в прицельные приспособления, заменить стрелу и т.д.; правильно определить момент подготовки и выполнения следующего выстрела в зависимости от изменений условий внешней среды: порывы ветра, интенсивность осадков и т.п.) с учетом результативности одиночных выстрелов, возможного изменения установки на выстрел, динамики психического состояния.

Тактика выполнения стрелкового упражнения определяется как способность стрелка управлять своим поведением в процессе всей стрельбы в зависимости от поставленной цели, четко сформулированных задач, силы, глубины и устойчивости мотивов, уровня общей подготовленности, динамики психофункционального состояния, состояния материальной части оружия и экипировки, результативности стрелковых серий, изменений условий внешней среды и других факторов, обуславливающих продуктивность спортивной деятельности.

Тактическое мастерство стрелка из лука непосредственно зависит от уровня развития физических, технических и психических качеств. Недостаточно развитые физические качества (особенно статическая и динамическая силовая выносливость) нередко ограничивают рост тактического мастерства стрелка из лука. Техническая подготовленность также определяет эффективность тактических действий. Особенно это касается стрелков высшей спортивной квалификации, так как решение сложных технических задач, решаемых в различных неблагоприятных ситуациях, заставляет спортсменов вносить изменения в выполнение того или иного технического приема или всего выстрела в целом с условием сохранения при этом его эффективности.

Тактического мастерства невозможно добиться и без необходимого развития различных психических процессов и функций: восприятия, представления, воображения, памяти, внимания, мышления, психомоторики.

Исходя из определений тактики стрельбы и поставленных задач, могут быть разработаны тактические планы, модели (математические, графические, словесные и т.д.) тактики выполнения отдельного выстрела, стрелковой серии, упражнения в целом.

При разработке структурно-функциональной модели организации отдельного выстрела из лука (обычно используемой в стрельбе) рационально рассматривать выполнение основных действий по выполнению выстрела, предварительно подразделив его на фазы.

1- я фаза - фаза предварительной подготовки к выстрелу.

Включает в себя действия стрелка с момента начала принятия предварительной подготовки (после отдыха между сериями, дистанциями, подхода к мишени и т.д.) либо с момента окончания отдыха, если таковой имеется, после завершения предыдущего выстрела и до момента начала подъема лука.

2- я фаза - фаза принятия основной изготовки.

Включает в себя действия стрелка за период от момента начала подъема лука до касания тетивой ориентационных точек (подбородок, кончик носа и т.д.).

3- я фаза - фаза завершения выстрела.

Включает в себя действия от момента касания тетивой ориентационных точек на лице (при фиксации правой руки это носит название «укладка») до момента завершения выстрела.

Предлагаемая схема дает возможность определения достаточно точных временных

границ перехода от одной фазы к другой, которые могут быть легко наблюдаемы и регистрируемы (с помощью секундомера) на достаточном удалении от стрелка. Это очень важно для проведения педагогических наблюдений и регистрации временных характеристик в соревновательных условиях, так как тренер не имеет возможности находиться рядом со стрелками.

Далее каждая из фаз наполняется содержанием - определением действий и операций, выполняемых в цикле выстрела из лука.

Примерный общий перечень основных действий и операций в цикле выстрела из лука:

1. Оценка своего психофункционального состояния.
2. Определение установки на предстоящий выстрел.
3. Мысленные формулы оптимального психофизического состояния (ОПС).
4. Мысленные формулы состояния мобилизации.
5. Мысленные формулы состояния покоя.
6. Индивидуальный способ настройки на выполнение выстрела.
7. Идеомоторное представление программы предстоящего выстрела.
8. Представление отдельных, наиболее значимых для стрелка элементов техники выстрела.
9. Самооценка состояния готовности к выстрелу.
10. Самооценка точности выполнения хвата.
11. Самооценка точности выполнения захвата.
12. Самоконтроль за выполнением натяжения лука.
13. Самоконтроль за приемом основной изготовки.
14. Самооценка надежного упора в лук.
15. Саморегуляция точности основной изготовки.
16. Самооценка состояния готовности к завершающим действиям окончания выстрела.
17. Осознание момента касания спусковой кнопки рилиса (блочный лук).
18. Самоконтроль за координированием движений пальца, осуществляющего надавливание на кнопку рилиса (блочный лук) с колебаниями лука.
19. Самоконтроль за координированием расслабления пальцев, осуществляющих выпуск тетивы с колебаниями лука.
20. Зрительно-чувственный контроль состояния метеорологических условий.
21. Самоконтроль положения мушки в районе прицеливания.
22. Самоконтроль положения тетивы относительно мушки.
23. Самооценка целесообразности дальнейшего выполнения и завершения выстрела.
24. Прогнозирование результативности выполняемого выстрела.
25. Удержание состояния мобилизации и основной позы изготовки после выпуска тетивы.

Этот примерный список основных действий и операций в цикле одиночного выстрела может быть изменен в зависимости от специализации (стрелок из классического или блочного лука), уровня подготовленности, задач на период подготовки и т.д.

После того как основные действия и операции, совершаемые стрелком в цикле выстрела, будут первоначально выявлены и разнесены относительно фаз, необходимо проверить полученную программу (схему) выстрела в облегченных условиях.

Для этого на тренировке, желательно в помещении (по возможности без явных помех), тренер регистрирует временные характеристики отдельных фаз, уточняя первоначальную программу организации выстрела в облегченных условиях.

Затем необходимо выявить основные факторы, которые могут негативно влиять на эффективность подготовки к выстрелу и его выполнение.

Для этого должны быть проведены многократные педагогические наблюдения с регистрацией временных характеристик выполнения отдельных элементов, фаз и всего

выстрела в целом (при этом также необходимо учитывать качество выполнения элементов выстрела, результат, реакции стрелка на успешное и неуспешное выполнение им выстрела) в различных условиях соревнований и тренировок.

Полученные тренером результаты должны сопоставляться с самооценкой их самим стрелком (стрелками), и таким путем выявляются те основные факторы, которые могут оказать негативное влияние на действия стрелка.

Как правило, по характеру эти факторы подразделяют на внешние и внутренние.

К внешним факторам могут быть отнесены такие, как:

- неожиданное увеличение интенсивности осадков;
- сильный порывистый ветер с разных сторон;
- недостаточная освещенность мишеней;
- звук (скрип), иногда возникающий при трении стрелы о кликер;
- неожиданно громкое объявление судьи-информатора;
- вмешательство судьи;
- неожиданное изменение освещения;
- неожиданная поломка какого-либо компонента материальной части оружия или экипировки и т.д.

Примерный перечень внутренних факторов может быть следующим:

- чрезмерное волнение;
- недостаточная мобилизация;
- излишняя ответственность;
- утомление;
- посторонние мысли, не связанные с подготовкой к выстрелу;
- мысли, произвольно возникающие в процессе выполнения выстрела;
- опасения неожиданного порыва ветра;
- неудовлетворительное состояние материальной части;
- резкое ощущение боли при наличии травмы;
- неожиданно высокий результат и т.д.

Список факторов может быть изменен в зависимости от индивидуальных особенностей стрелка, уровня его мастерства и подготовленности.

После того как факторы выявлены, желательно их проранжировать по степени значимости для спортсмена и подобрать средства и методы, направленные на снижение или полное устранение их негативного влияния.

Аналогично согласно данным определениям разрабатываются модели поведения в цикле стрелковой серии и выполнения упражнения в целом.

При разработке модели организации своего поведения в цикле стрелковой серии стрелку необходимо учитывать те действия и операции, которые он выполняет между циклами одиночных выстрелов, например:

- замена стрелы;
- возможное внесение изменений в прицельные приспособления;
- увеличение или уменьшение времени отдыха и возможного изменения его содержания;
- принятие решения (на основе имеющейся или вновь поступившей информации) о выполнении всей серии или двух и более выстрелов без отдыха (3, 6 выстрелов) и т.д.

При разработке модели выполнения стрелкового упражнения необходимо в первую очередь учитывать:

- 1) цели и задачи соревнования;
- 2) уровень тактической, психологической, технической, физической и интеллектуальной подготовленности;
- 3) условия предстоящего соревнования (климатические, метеорологические и т.д.);
- 4) состав команд соперников и уровень их подготовленности;
- 5) трудности и препятствия, с которыми, возможно, придется иметь дело;



б) приемы и средства (педагогические, технические, функциональные, физические, двигательные), которые составляют основу планируемой тактики выступления;

7) возможность изменения запланированных действий.

В процессе разработки модели поведения необходимо обращать внимание на интеллектуальные особенности личности стрелков, так как они проявляются достаточно отчетливо уже в том, как действует стрелок в проблемной ситуации. В зависимости от имеющего опыта оказываются различными возможности спортсменов (даже одинаковой квалификации) увидеть задачу и сформулировать ее, по-разному анализируются и используются исходные данные одной и той же задачи. В зависимости от этого применяются те или иные средства и приемы, используемые стрелками, меняются способы их выполнения.

Одна из схем для формирования модели может быть следующая:

- тактические требования, задачи;

- арсенал тактических и технико-тактических приемов, которыми владеет (должен овладеть) стрелок;

- прогнозируемые ситуации, которые могут возникнуть в процессе стрельбы;

- факторы, затрудняющие решение тактических задач;

- факторы, способствующие решению тактических задач;

- способы управления (самоуправления) поведением.

В процессе педагогических наблюдений, опроса, бесед, самооценок, получения объективных данных с помощью инструментальных методик тренер совместно со стрелками (в том случае, если стрелок обладает необходимыми знаниями и опытом) может дорабатывать, уточнять и совершенствовать индивидуальную модель организации одиночного выстрела, поведения стрелка в цикле стрелковой серии и в процессе выполнения упражнения в целом.

Эта модель должна соответствовать спортивной квалификации, уровню общей подготовленности, индивидуальным и личностным особенностям конкретного спортсмена.

Однако разрабатываются и более общие модели, соответствующие определенному уровню спортивного мастерства и квалификации спортсменов. Это нужно для того, чтобы тренер, сопоставляя модельные характеристики с имеющимися достижениями на данный момент, имел возможность определить уровень их соответствия и в зависимости от этого мог грамотно планировать дальнейший процесс тактической подготовки.

При решении третьей задачи тактической подготовки, связанной с формированием и рациональным распределением содержания тренировочных занятий, необходимо предусмотреть, чтобы применение разработанных средств и методов тактической подготовки позволило, с учетом поставленных задач, индивидуальных особенностей и уровня общей подготовленности, дозировано воздействовать на стрелков таким образом, чтобы постепенно сокращать уровень несоответствия показателей технических, тактических, функциональных, психологических, интеллектуальных и других компонентов спортивного мастерства показателям рациональной модели тактики стрельбы, совокупность которых предусматривает наиболее полную и эффективную реализацию накопленного в процессе тренировок потенциала и успешное выступление на соревнованиях.

При определении содержания тренировочных занятий необходимо руководствоваться тем, что последовательное выполнение определенных заданий должно постепенно формировать у стрелков из лука тактическое мышление на основе овладения и совершенствования ими тактических действий, представляющих собой комплексную деятельность лучника, требующую развития перцептивных, интеллектуальных и психомоторных способностей, знаний, умений и навыков.

Совершенствование тактических действий предполагает постепенное повышение уровня точности оценки спортивной ситуации, повышение эффективности умственного решения тактической задачи и улучшение качества (продуктивности) психомоторной

реализации тактической задачи.

В связи с этим в процессе тренировочных занятий стрелок из лука должен:

1. Овладеть специальными тактическими знаниями, представляющими собой совокупность понятий и представлений об особенностях тактических действий в стрельбе из лука; тактикой выполнения одиночного выстрела, стрелковой серии, всего упражнения в целом; вариантами выполнения различных технико-тактических приемов; особенностями поведения в течение организации соревнования (быть ознакомленным со всеми мероприятиями, осуществляемыми перед соревнованиями и в его процессе для создания

2. оптимальных условий для стрельбы) и ведения спортивной борьбы (знать все действия, которые выполняются стрелком от начала до конца соревнований для решения поставленных задач) и т.д.

3. Овладеть тактическими умениями, заключающимися в осуществлении рационального планирования и организации, эффективного контроля и регулирования своей деятельности в полном соответствии с условиями соревнования.

4. Формировать и совершенствовать тактические навыки с учетом возможных изменений соревновательной обстановки.

5. Развивать тактические способности, представляющие собой психологические особенности и качества стрелка в области перцепции, интеллекта, психомоторики.

Для этого в процессе тренировочной работы рекомендуется:

1. Проводить регулярные теоретические и методические занятия, направленные на расширение знаний о технике и тактике стрельбы из лука; особенностях обращения с материальной частью оружия; ведении стрельбы в различных неблагоприятных условиях; особенностях подготовки к различным соревнованиям и особенностях поведения в течение соревнований; о методах, позволяющих повышать и сохранять необходимый уровень работоспособности до окончания соревнований и т.д.

2. Выявлять и изучать факторы, которые в наибольшей степени негативно влияют на эффективность деятельности стрелка из лука.

3. Подбирать и разрабатывать средства и методы, применение которых позволяет уменьшить или полностью устранить негативное влияние помех. Обучать стрелков тактически грамотному применению таких средств и методов в процессе тренировок и соревнований.

4. Изучать особенности поведения стрелков во время сборов, тренировок, подготовки к соревнованиям, самих соревнований. Выявлять основные мотивы и установки, влияющие на их поведение.

5. Проводить стрелковые тренировки в неблагоприятных метеорологических условиях (ветер, дождь, излишне высокая или низкая температура воздуха).

6. Искусственно вводить в процессе стрельбы различные помехи: шумовые воздействия, изменение уровня освещенности, удлинение интервалов между выстрелами, изменение времени, отводимого на выполнение стрелковой серии, неожиданный перевод стрелки на другую дистанцию стрельбы, замена какого-либо компонента материальной части оружия или экипировки и т.д.

7. Моделировать в большей или меньшей мере на тренировках соревновательные условия.

8. Разрабатывать вместе со стрелками различные модели выполнения одиночного выстрела, стрелковой серии, стрельбы на различных дистанциях, выполнения всего упражнения в целом.

Обучать стрелков различным наиболее рациональным моделям организации стрельбы на разных дистанциях и в различных ситуациях.

9. Анализировать вместе со стрелками несоответствие реальных моделей организации стрельбы инструкциям тренера либо модельным требованиям. Определять пути преодоления этого несоответствия.

10. Обучать спортсменов анализу своей деятельности и грамотному ведению

дневников.

11. Проводить различного рода контрольные стрельбы, турниры, соревнования, в процессе которых стрелки обязаны, выполняя инструкции тренера, находить нестандартные, но эффективные решения выхода из сложных ситуаций и т.д.

#### **Рекомендации по организации психологической подготовки**

Подготовка стрелка из лука к спортивной деятельности заключается в формировании его общей готовности (физической, технической, тактической, теоретической и т.д.) к эффективному участию в ней.

Для того чтобы наиболее полно и продуктивно реализовать накопленный в результате различных видов подготовок потенциал, стрелок должен быть подготовлен психологически, так как приобретенные им знания, умения и навыки он должен будет применять в напряженных, подчас меняющихся, а значит, новых и неожиданных для него условиях. Это значит, что ему нужно будет эффективно осуществлять свою деятельность в тех ситуациях, в которых, возможно, раньше он этого никогда не делал. Следовательно, его необходимо к этому готовить.

Для решения этой задачи существует психологическая подготовка, в результате которой происходит формирование и совершенствование наиболее значимых для спортивной деятельности свойств личности стрелка, психических процессов, обеспечивающих ее продуктивность, и обучение лучников наиболее эффективным приемам и методам саморегуляции психических состояний с целью создания и поддержания состояния психической готовности к многолетнему тренировочному процессу и участию в соревнованиях любого ранга.

Психологическая подготовка спортсмена предусматривает:

- 1) психологическую подготовку к многолетнему тренировочному процессу;
- 2) общую психологическую подготовку к соревновательной деятельности;
- 3) специальную психологическую подготовку к конкретному соревнованию;
- 4) симптоматическое управление и самоуправление психическим состоянием и поведением стрелка из лука.

1)

#### Психологическая подготовка к многолетнему тренировочному процессу

Достижение высоких и стабильных результатов возможно, как правило, только в процессе многолетней систематической тренировки, характеризующейся большими объемами и высокой интенсивностью самой разнообразной по характеру и содержанию тренировочной работы. Для того чтобы этот процесс был эффективным, стрелок из лука обязан на протяжении всей своей спортивной карьеры строго соблюдать общий и спортивный режим.

В связи с этим необходимо сформировать устойчивую направленность личности стрелка, заключающуюся в создании совокупности устойчивых мотивов, ориентирующих его многолетнюю спортивную деятельность и являющихся относительно независимыми от различных сложных ситуаций.

Для этого необходимо решить следующие основные задачи:

- 1) формировать, подкреплять и постоянно развивать мотивы, ориентирующие лучника на преодоление регулярно возникающих трудностей, характеризующих практически каждодневные многолетние тренировки;
- 2) формировать, актуализировать и совершенствовать мотивы, побуждающие стрелка из лука к напряженной многолетней соревновательной деятельности;
- 3) создать благоприятное отношение к различным компонентам многолетнего тренировочного процесса в стрельбе из лука.

2)

#### Общая психологическая подготовка стрелка из лука к соревновательной деятельности

Общепризнано, что достижение высоких спортивных результатов определяется не только высоким уровнем физической, технической и тактической подготовленности. Для

того чтобы наиболее полно и эффективно реализовать эти виды готовности в соревновательных условиях, стрелка необходимо специально психологически подготовить к напряженным условиям конкретной деятельности.

В связи с этим целью общей психологической подготовки к соревновательной деятельности является формирование свойств личности стрелка из лука и таких психических состояний, которые могут обеспечить успешность и высокую стабильность выступлений.

В процессе общей психологической подготовки к соревновательной деятельности решаются следующие задачи:

1. Формирование и совершенствование свойств личности: моральных, нравственных и идейных установок, мировоззрения, целеустремленности, активности, цельности, эмоционально-волевой сферы, мотивации занятий спортом вообще и стрельбы из лука в частности, разнообразных интересов и т.д.

2. Совершенствование психических процессов, определяющих успешность спортивной деятельности стрелка из лука: ощущений, восприятий, внимания, мышления, памяти, представления, воображения, волевых и эмоциональных процессов и т.д. с учетом

3. специфики стрельбы из лука.

4. Обучение наиболее эффективным приемам и методам, применение которых направлено на формирование у спортсменов высокого уровня психологической подготовленности к соревновательной деятельности.

3)

### Специальная психологическая подготовка стрелка из лука к конкретному соревнованию

Целью специальной психологической подготовки к конкретному соревнованию является формирование у стрелка из лука состояния психической готовности к участию в нем.

Для этого необходимо решить следующие основные задачи:

1. Обеспечить сбор наиболее полной, значимой и достоверной информации о предстоящих соревнованиях (регламент соревнований, место проведения, климатические условия в период проведения соревнований, наиболее вероятные метеорологические условия, характеризующие место проведения соревнований в данный период, состав команды соперников, вероятный уровень их подготовленности и т.д.).

2. Определить состояние здоровья и общий уровень подготовленности самого стрелка (команды) на данном этапе подготовки.

3. Сделать вероятностный прогноз уровня психической готовности лучника (команды) на момент участия в соревнованиях.

4. Правильно определить цель, стоящую перед стрелком (командой) и сформировать адекватное отношение к ней.

5. Сформировать и актуализировать мотивы участия в данном конкретном соревновании.

6. Организовать процесс вероятностного программирования предстоящей соревновательной деятельности. Он проводится в ходе разработки тактического плана действий (стрелка, команды), имеет вероятностный характер (в силу отсутствия абсолютно полной и достоверной информации) и представляет собой процесс мысленного представления (мысленное моделирование конкретной соревновательной деятельности) будущей деятельности в предполагаемых условиях.

7. Обеспечить процесс восстановления и сохранения (поддержания) оптимального уровня нервно-психической активности на основе применения специальных приемов и методов саморегуляции неблагоприятных психоэмоциональных состояний.

Состояние психической готовности к соревнованию характеризуется следующими основными признаками:

- высокой помехоустойчивостью стрелка;
- уверенностью в своих силах;

- высокой стабильностью техники выполнения выстрела, связанной с ее помехоустойчивостью;
- стремлением полностью мобилизовать свои силы и упорно бороться за победу или добиваться максимально возможного на данный момент результата;
- адекватностью эмоционального состояния предстоящему соревнованию;
- высоким уровнем развития специализированных восприятий (чувство устойчивости, жесткости и надежности изготовления, надежности упора в лук, «десятки» и т.д.);
- адекватностью реагирования на складывающуюся ситуацию;
- способностью произвольно управлять своими действиями, чувствами, поведением.

Принято считать, что формирование состояния психической готовности к соревнованию представляет собой процесс направленной организации сознания и действий спортсмена в зависимости от предполагаемых условий данного соревнования.

#### **Планы применения восстановительных средств**

Тренировка и восстановление - составляющие единого процесса овладения высоким спортивным мастерством. Система восстановительных мероприятий имеет комплексный характер, включает в себя различные средства, при применении которых нужно учитывать возраст, спортивный стаж, квалификацию и индивидуальные (возрастные) особенности стрелков.

Необходимо использовать методические рекомендации по предупреждению переутомления и использованию средств восстановления.

##### 1) Педагогические средства восстановления:

- рациональное распределение нагрузок по этапам подготовки;
- рациональное построение тренировочного занятия;
- постепенное возрастание тренировочных нагрузок по объему и интенсивности;
- разнообразие средств и методов тренировки;
- переключение с одного вида спортивной деятельности на другой;
- чередование тренировочных нагрузок различного объема и интенсивности;
- изменение характера пауз отдыха, их продолжительности;
- чередование тренировочных дней и дней отдыха;
- оптимальное соотношение нагрузок и отдыха на отдельном тренировочном занятии и в отдельном недельном цикле;
- оптимальное соотношение нагрузок и отдыха на этапах годового цикла;
- оптимальное соотношение тренировочных и соревновательных нагрузок;
- упражнения для активного отдыха и расслабления;
- корригирующие упражнения для позвоночника;
- дни профилактического отдыха.

##### 2) Психологические средства восстановления:

- создание положительного эмоционального фона тренировки;
- переключение внимания, мыслей, отвлекающие мероприятия;
- внушение;
- психорегулирующая тренировка.

##### 3) К медико - биологическим средствам восстановления относятся следующие:

###### а) гигиенические средства:

- водные процедуры закаливающего характера;
- душ, теплые ванны;
- прогулки на свежем воздухе;
- рациональные режимы дня и сна, питания;
- рациональное питание, витаминизация;
- тренировки в благоприятное время суток.

###### б) физиотерапевтические средства:

- душ: теплый (успокаивающий) при температуре 36-38° и продолжительности 12-15 ми-

нут; прохладный, контрастный и вибрационный (тонизирующие) при температуре 23 -28° и продолжительности 2-3 минуты;

- ванны: хвойные, жемчужные, солевые;
- бани 1-2 раза в неделю: парная или суховоздушная при температуре 80-90°, 2-3 захода по 5-7 минут (исключая предсоревновательный и соревновательный микроциклы);
- ультрафиолетовое облучение;
- аэризация, кислородотерапия;
- массаж, массаж с растирками, самомассаж, приемы массажа: поглаживание, разминание, поколачивание, потряхивание.

Педагогические средства восстановления являются основными в работе тренера. Различные медико-биологические средства восстановления необходимо применять в группах совершенствования спортивного мастерства и высшего спортивного мастерства, так как значительно возрастают интенсивность и объемы тренировочных нагрузок. Повышаются требования к планированию занятия. Неправильно методически построенное тренировочное занятие не даст положительных результатов даже при использовании вспомогательных средств восстановления.

Более быстрому восполнению энергозатрат помогает рациональное питание. Повышенная потребность стрелков в полноценном белке, витаминах, минеральных веществах удовлетворяется введением дополнительных продуктов: спортивных напитков, печенья, мармелада. В период напряженных тренировок и соревнований питание является одним из важных средств повышения работоспособности и ускорения восстановительных процессов. Питание должно иметь оптимальную количественную величину, калорийность, хорошую усвояемость, высокие вкусовые качества и обеспечивать восполнение энергозатрат и обмен веществ в организме стрелка.

Белково-витаминные препараты назначаются строго по медицинским показателям при крайней необходимости.

Постоянное применение одного и того же средства уменьшает восстановительный эффект. Адаптация происходит медленнее, эффект восстановления гораздо выше при использовании нескольких средств в комплексе. При составлении восстановительных комплексов следует в начале применять средства общего воздействия, а затем - локального (местного).

Комплексное использование восстановительных средств в полном объеме необходимо на этапах совершенствования спортивного мастерства и высшего спортивного мастерства после больших тренировочных нагрузок и в соревновательном периоде. После окончания занятий с малыми и средними нагрузками достаточно применения обычных водных процедур.

Если полное восстановление работоспособности осуществляется естественным путем, то нет необходимости в дополнительных восстановительных средствах, так как их применение снижает тренировочный эффект.

К мероприятиям оздоровительно-восстановительного характера можно отнести посещения спортивных состязаний по популярным видам спорта, концертов, спектаклей, музеев, участие в загородных прогулках, экскурсиях.

### **Планы антидопинговых мероприятий**

На сегодняшний день применение допинга стало одной из самых актуальных проблем в мировом спортивном движении. Понятие «допинг» введено в спорт в 1865 г. и долгое время связывалось со стимуляцией лошадей при проведении скачек.

Первоначально под допингом понималось использование субстанций, искусственно повышающих эффективность выступлений. Наиболее полной можно считать определение допинга, данное Международным конгрессом по спортивной медицине (Страсбург, 1965 г.): «Допинг - это введение в организм человека любым путем вещества, чуждого этому организму, какой-либо физиологической субстанции в ненормальном количестве или какого-либо вещества неестественным путем для того, чтобы искусственно и нечестно повысить результат спортсмена во время выступления на соревнованиях». В узком смысле

слова, данное определение не потеряло своего значения и сегодня, хотя с точки зрения противодействия нечестным подходам к достижению высоких спортивных результатов является неполным и недостаточным. Организация, ориентированная исключительно на работу по противодействию допингу в спорте во всем мире - Всемирное антидопинговое агентство (ВАДА).

Всемирный антидопинговый Кодекс ВАДА определяет допинг как нарушение одного или нескольких антидопинговых правил. К нарушениям антидопинговых правил Кодекс ВАДА относит:

- наличие запрещенной субстанции, или ее метаболитов, или маркеров в пробе, взятой у спортсмена;
- использование или попытка использования спортсменом запрещенной субстанции или запрещенного метода;
- отказ или непредоставление проб без уважительной причины после получения официального уведомления или любое другое уклонение от сдачи проб;
- нарушение существующих требований относительно доступности спортсмена для взятия у него проб во время внесоревновательного периода, включая непредоставление информации о местонахождении спортсмена и пропуски тестов;
- фальсификация или попытка фальсификации в любой составляющей допинг-контроля;
- обладание запрещенными субстанциями и запрещенными методами;
- распространение или попытка распространения запрещенной субстанции или запрещенного метода;
- назначение или попытка назначения спортсмену запрещенного метода или запрещенной субстанции, помощь, потворство, подстрекательство, пособничество, сокрытие или любой другой вид соучастия.

Кодекс ВАДА принимает правило строгой ответственности, введенное Антидопинговым кодексом олимпийского движения. Согласно данному принципу, ответственность лежит на спортсмене, поэтому обнаружение в пробе спортсмена запрещенной субстанции всегда определяется как нарушение антидопинговых правил.

При работе необходимо применять доступную для понимания форму подачи материала с активным использованием фактов, цифр, жизненных примеров из разных видов спорта. Использование плакатов, фильмов, презентаций, наглядных пособий, в том числе медицинских макетов, демонстрирующих последствия применения допинга для здоровья, позволит более эффективно донести до стрелков материал. Важно делать акцент на этические принципы, повышение значимости честного спорта, уважение соперника; отойти от принципа «победа любой ценой».

В целях повышения уровня осведомленности стрелков в вопросах антидопинга можно использовать методические семинары. Рекомендуемые темы:

- 1) последствия применения допинга для здоровья;
- 2) последствия применения допинга для (спортивной) карьеры;
- 3) антидопинговые правила;
- 4) принципы честной игры.

### **Планы инструкторской и судейской практики**

Одной из задач, стоящих перед тренерами, является последовательная подготовка спортсменов к выполнению обязанностей помощника тренера, инструктора, судьи по спорту.

Инструкторская практика предполагает овладение умением и навыками выполнения обязанностей помощника тренера, проведения отдельных частей тренировочного занятия в присутствии тренера или самостоятельно. Тренер должен дать необходимые теоретические знания, научить передавать их и применять в практической работе.

Тренировочное занятие начинается с подготовки рабочих мест, материальной части

оружия, построения группы и проверки присутствующих. Помощь одного из спортсменов, инициативного и ответственного, в такое время не только желательна, но и необходима. Не следует постоянно прибегать к помощи одного-двух спортсменов. Работу по подготовке стрельбища (тира) к тренировочному занятию должны выполнять поочередно все спортсмены.

Целесообразно назначать двух -трех дежурных. Для того чтобы подготовка к занятию не отнимала ценное время, дежурные должны приходить раньше, получив указания тренера подготовить помещения к занятию. В конце занятия каждый из стрелков приводит в порядок свое тренировочное место, а дежурный следит за тем, чтобы все было выполнено добросовестно. Дежурные выступают в роли помощников тренера.

В конце тренировки, подводя итоги проделанного на занятии, тренер оценивает действия своих помощников, отмечает положительные стороны и указывает на недочеты. Итоговыми оценками могут быть: «хорошо», «удовлетворительно», «неудовлетворительно».

За годы занятий стрельбой из лука спортсмены должны под руководством тренера научиться следующему:

- выполнять обязанности дежурного;
- уметь построить группу перед началом занятия, сдать рапорт;
- замечать нарушения мер безопасности, тактично делать замечания товарищам, объясняя, почему недопустимы и опасны подобные нарушения;
- уметь рассказывать об основных мерах безопасности, объяснить их значение и смысл тем, кто пришел в тир впервые;
- проводить первую часть разминки, состоящую из упражнений общефизической направленности;
- проводить заключительную часть разминки, состоящую из упражнений специальной технической направленности;
- проводить первые занятия в группах начальной подготовки в качестве помощника тренера;
- проводить в присутствии тренера отдельные части практических и теоретических занятий в тренировочных группах;
- оказывать помощь тренеру при проведении набора желающих заниматься стрельбой из лука в начале календарного года.

Кроме того, в тренировочном процессе для стрелков из лука необходимо также предусмотреть:

- изучение правил соревнований;
- приобретение судейских навыков в качестве судей и их помощников;
- участие в организационной работе по подготовке и проведению соревнований в составе оргкомитета;
- организацию и проведение соревнований в младших группах;
- оформление основной судейской документации.

Знание правил соревнований - одно из основных требований, предъявляемых к стрелкам, участвующим в соревнованиях любого уровня. Знание Правил соревнований, умение постоянно их применять на практике, выполняя соответствующие требования, являются одной из главных задач при подготовке стрелков любой квалификации: от начинающих до спортсменов высших разрядов. Это значит, что каждый спортсмен должен постепенно изучить и твердо знать основные требования действующих Правил соревнований и грамотно ими пользоваться. Теоретическое изучение и даже заучивание требований Правил не даст должного эффекта без сочетания их с практическим выполнением повседневно, на каждом тренировочном занятии.

В Правилах соревнований изложены требования к поведению стрелка в тире, его одежде, оружию, изготовке, условиям выполнения упражнений на соревнованиях. Все эти и многие другие положения Правил обуславливают технику выполнения выстрела, а часто и



тактику выступлений в соревнованиях. Стрелки должны твердо знать эти требования, чтобы на соревнованиях не возникали ситуации, когда стрелок по незнанию им Правил допускает нарушение. При возникновении спорных ситуаций твердое знание стрелками и тренерами действующих Правил создает возможность их разрешения в обстановке добросовестности, объективности, беспристрастности, в соответствии с Правилами соревнований.

Спортсменам необходимо создать условия не только для получения знания Правил соревнований, но и приобретения опыта судейства. Глубокое знание Правил соревнований достигается сочетанием теоретических занятий с практическим их выполнением в ходе обучения технике стрельбы.

Для практического закрепления полученных знаний Правил соревнований рекомендуется значительную часть контрольных стрельб проводить в режиме соревнований. Стрелки группы или соседних групп поочередно выполняют обязанности судей соревнований на различных участках под контролем тренеров с последующим разбором их действий во время судейства и оценкой проделанной работы.

Предметом постоянного внимания должно быть соблюдение мер безопасности. Стрелки должны понять, сколь внимательными и ответственными должны они быть при изучении мер безопасности и правил поведения в местах проведения стрельб, сколь недопустимо, опасно их несоблюдение. Стрельба из лука - спорт повышенного риска. По окончании изучения «Мер безопасности» следует принять зачеты. Каждый, получивший положительную оценку его знаний, обязан поставить свою подпись в журнале учета работы тренера «Проведение инструкций по мерам безопасности». Стрелок сознательно берет на себя ответственность за свое поведение в дальнейшем. Периодическое повторение и напоминания «Правил безопасности» необходимы, они подкрепляют знания, важнейшие для стрелков. В начале каждого календарного года необходимо проводить занятие-проверку знаний спортсменами мер безопасности и правил поведения в местах проведения стрельб. Эти знания следует оценить, после чего каждый вновь ставит свою подпись в соответствующем журнале. Знание раздела Правил соревнований «Меры безопасности» - одно из главных условий обеспечения безопасности проведения занятий и соревнований по стрельбе из лука.

Вопросы безопасности должны быть объектом внимания тренеров и спортсменов постоянно.

Спортсмены в процессе занятий под руководством тренера должны также обучаться приемам отладки и подгонки различных компонентов материальной части оружия (изготовлению тетивы, наклеиванию оперения, установлению хвостовиков и наконечников и т.д.) и мелкому ремонту инвентаря и экипировки.

#### **Раздел 4. Система контроля и зачетные требования**

##### **Критерии подготовки лиц, проходящих спортивную подготовку на каждом этапе спортивной подготовки, с учетом возраста и влияния физических качеств и телосложения на результативность**

Для обеспечения этапов спортивной подготовки используется система спортивного отбора, представляющая собой целевой поиск и определение состава перспективных стрелков для достижения высоких спортивных результатов.

Система спортивного отбора включает:

- а) массовый просмотр и тестирование юношей и девушек с целью ориентирования их на занятия спортом;
- б) отбор перспективных стрелков для комплектования групп спортивной подготовки по виду спорта стрельба из лука;
- в) просмотр и отбор перспективных стрелков на тренировочных сборах и соревнованиях.

Критерии - признаки, основания, правила принятия решения по оценке чего-либо на

соответствие предъявленным требованиям.

Основным критерием для зачисления в группы по стрельбе из лука на этапе начальной подготовки - выполнение нормативов общей физической и специальной физической подготовки;

- для групп тренировочного этапа - выполнение нормативов общей физической и специальной физической подготовки, технического мастерства и 3 спортивный разряд;

- для групп этапа совершенствования спортивного мастерства - выполнение нормативов общей физической и специальной физической подготовки, технического мастерства и спортивный разряд КМС.

Таблица 10

Влияние физических качеств и телосложения на результативность по виду спорта  
стрельба из лука

Физические качества и телосложение	Уровень влияния
Скоростные способности	2
Мышечная сила	3
Вестибулярная устойчивость	3
Выносливость	2
Гибкость	2
Координационные способности	3
Телосложение	1

Условные обозначения:

3 - значительное влияние;

2 - среднее влияние;

1 - незначительное влияние.

Максимальный возраст лиц, проходящих спортивную подготовку по Программе на этапе высшего спортивного мастерства, не ограничивается.

#### **Требования к результатам и условиям реализации Программы на этапе спортивной подготовки**

Результатом реализации Программы является:

На этапе начальной подготовки важнейшими критериями являются регулярность посещения занятий, выполнение контрольных нормативов по общей и специальной физической подготовленности, освоение объемов тренировочных нагрузок в соответствии с программными требованиями, освоение теоретического раздела программы, отсутствие медицинских противопоказаний для занятий.

Критериями оценки занимающихся на тренировочном этапе являются состояние здоровья, уровень общей и специальной физической подготовленности, спортивно-технические показатели, освоение объемов тренировочных нагрузок в соответствии с программными требованиями, освоение теоретического раздела программы.

На этапе совершенствование спортивного мастерства:

- достижение результатов уровня спортивных сборных команд субъекта Российской Федерации;

- повышение стабильности демонстрации высоких спортивных результатов во всероссийских и международных официальных спортивных соревнованиях.

Максимальный возраст лиц, проходящих спортивную подготовку по Программе на этапе совершенствования спортивного мастерства, не ограничивается.

Требования к кадрам СШОР, осуществляющим спортивную подготовку. Уровень квалификации лиц, осуществляющих спортивную подготовку, должен соответствовать требованиям, определенным Единым квалификационным справочником должностей руководителей, специалистов и служащих, раздел "Квалификационные характеристики должностей работников в области физической культуры и спорта", утвержденным приказом Минздравсоцразвития России от 15.08.2011 N 916н (зарегистрирован Минюстом России 14.10.2011, регистрационный N 22054) (далее - ЕКСД), в том числе следующим

требованиям: - на этапе начальной подготовки - наличие среднего профессионального образования или высшего профессионального образования без предъявления требований к стажу работы по специальности;

- на тренировочном этапе (этапе спортивной специализации) - наличие среднего профессионального образования или высшего профессионального образования и стажа работы по специальности не менее одного года;

- на этапах совершенствования спортивного мастерства и высшего спортивного мастерства - наличие высшего профессионального образования и стажа работы по специальности не менее трех лет.

Лица, не имеющие специальной подготовки или стажа работы, установленных в разделе "Требования к квалификации" ЕКСД, но обладающие достаточным практическим опытом и выполняющие качественно и в полном объеме возложенные на них должностные обязанности, по рекомендации аттестационной комиссии назначаются на соответствующие должности так же, как и лица, имеющие специальную подготовку и стаж работы.

Количественный расчет кадровой потребности осуществляется на основе тарификации тренерского состава, планово-расчетных показателей количества лиц, осуществляющих спортивную подготовку, и режима эксплуатации спортивных сооружений, на которых осуществляется реализация Программы.

Требования к материально-технической базе и инфраструктуре организаций, осуществляющих спортивную подготовку, и иным условиям:

- наличие площадки для стрельбы из лука (стрелковой поляны);
- наличие тренировочного спортивного зала;
- наличие тренажерного зала;
- наличие раздевалок, душевых;
- наличие медицинского кабинета, оборудованного в соответствии с приказом Минздрава России от 09.08.2010 N 613н "Об утверждении Порядка оказания медицинской помощи при проведении физкультурных и спортивных мероприятий" (зарегистрирован Минюстом России 14.09.2010, регистрационный N 18428);
- обеспечение оборудованием и спортивным инвентарем, необходимые для прохождения спортивной подготовки (табл. 5, 6);
- обеспечение спортивной экипировкой (табл. 7);
- обеспечение проезда к месту проведения спортивных мероприятий и обратно;
- обеспечение питанием и проживанием в период проведения спортивных мероприятий;
- осуществление медицинского обеспечения лиц, проходящих спортивную подготовку, в том числе организацию систематического медицинского контроля.

### **Контрольно-переводные нормативы по годам и этапам подготовки**

Таблица 11

Нормативы общей физической и специальной физической подготовки для зачисления в группы на этапе начальной подготовки

Развиваемое физическое качество	Контрольные упражнения	
	Юноши	Девушки
Быстрота	Челночный бег 3*10 м (не более 10 с)	Челночный бег 3*10 м (не более 10,5 с)
Скоростно-силовые качества	Бросок набивного мяча 1 кг (не менее 3,8 м)	Бросок набивного мяча 1 кг (не менее 3,3 м)
	Подъем туловища из положения лежа (не менее 25 раз)	Подъем туловища из положения лежа (не менее 20 раз)

Нормативы общей физической и специальной физической подготовки для зачисления в группы на тренировочном этапе (этапе спортивной специализации)

Развиваемое физическое качество	Контрольные уп	
	Юноши	Девушки
Быстрота	Челночный бег 3*10 м (не более 9,5)	
Скоростно-силовые качества	Бросок набивного мяча 1 кг (не менее 4 м)	
	Подъем туловища из положения лежа (не менее 35 раз)	
Выносливость	Натяжение тетивы лука до касания подбородка (не менее 13 раз)	
Техническое мастерство	Обязательная техническая программа	
Спортивный разряд	Третий спортивный разряд	

Нормативы общей физической и специальной физической подготовки для зачисления в группы на этапе совершенствования спортивного мастерства

Развиваемое физическое качество	Контрольные упражнения (тесты)	
	Юноши	Девушки
Скоростно-силовые качества	Прыжок в длину с места (не менее 190 см)	Прыжок в длину с места (не менее 155 см)
	Подтягивание на перекладине (не менее 6 раз)	Подтягивание на перекладине (не менее 4 раз)
	Подъем туловища из положения лежа (не менее 35 раз)	Подъем туловища из положения лежа (не менее 30 раз)
	Бросок набивного мяча 1 кг из-за головы из положения сидя (не менее 7,5 м)	Бросок набивного мяча 1 кг из-за головы из положения сидя (не менее 4,5 м)
Выносливость	Удержание растянутого лука в позе изготовления (не менее 40 с)	Удержание растянутого лука в позе изготовления (не менее 35 с)
	Натяжение тетивы лука до касания подбородка (не менее 18 раз)	Натяжение тетивы лука до касания подбородка (не менее 17 раз)
Спортивный разряд	Кандидат в мастера спорта	

При принятии контрольно-переводных нормативов следует обратить особое внимание на соблюдение инструкций и создания единых условий для выполнения упражнений всеми лицами, проходящими спортивную подготовку.

1) Челночный бег 3 x 10 метров. Проводится на ровной дорожке не менее 12-13 метров. Начало и конец 10-метрового участка, отмечается линиями (стартовая и финишная черта). В забеге принимают участие один или два человека, на линии старта для каждого участника кладут по два кубика. По команде «На старт!» участники выходят к линии старта. По команде «Внимание!» наклоняются и берут по одному кубику. По команде «Марш!» бегут к финишу, кладут кубик за линию финиша и, не останавливаясь, возвращаются за вторым кубиком, который кладут рядом с первым. Не допускается: бросать кубики. Секундомер включают по команде «Марш!» и выключают в момент касания кубиком пола. Время фиксируют с точностью до 0,1 сек.

2) Прыжок в длину с места. Выполняется толчком двух ног от стартовой линии с махом рук. Длина прыжка измеряется в сантиметрах от стартовой линии до ближнего касания ногами или любой частью тела. Результат засчитывается по лучшей из трех попыток. Не допускается: выполнять прыжки в яму с песком, подпрыгивать на месте при отталкивании.

3) Поднимание туловища из положения лежа на спине. Выполняется из исходного положения: сед, ноги согнуты в коленях, ступни закреплены, руки за головой, пальцы в замок. Фиксируется количество выполненных подниманий от касания лопаток мата до касания локтями коленей за определенный промежуток времени. Не допускается: отрыв таза от гимнастического мата.

4) Подтягивание на перекладине. Выполняется из положения вис хватом сверху, руки на ширине плеч, стопы вместе. Подтягиваются непрерывным движением так, чтобы подбородок оказался над перекладиной. Опускаются в вис, самостоятельно останавливая раскачивание и фиксируя на 0,5 сек. видимое для судьи положение вися. Не допускается: скрещивать ноги, сгибать руки поочередно, делать рывки ногами или туловищем, отпускать хват, останавливаться при выполнении очередного подтягивания. Пауза между повторениями не должна превышать 3 секунды. Вариант упражнения: за определенный промежуток времени.

5) Бросок набивного мяча сидя из-за головы. Выполняется из исходного положения сидя, ноги врозь. Участник садится к стартовой линии так, чтобы пятки оказались на ней. Расстояние между пятками 20-30 сантиметров, ноги слегка согнуты, ступни вертикальны. Выполняется наклон туловища назад, мяч (1 кг) в руках над головой. Выпрямляя туловище, выполняется бросок мяча из-за головы. Расстояние измеряется в сантиметрах от стартовой линии до точки соприкосновения мяча с поверхностью. Результат засчитывается по лучшей из трех попыток.

Лицам, проходящим спортивную подготовку, не сдавшим контрольно-переводные нормативы по этапам и периодам подготовки, предоставляется возможность продолжить заниматься на том же этапе подготовки в порядке, предусмотренном нормативным актом СШОР

## **Раздел 5. Перечень информационного обеспечения**

### **5.1. Список литературных источников**

1. Богданов А.И. Специальная подготовка стрелка из лука. - М.: ФиС, 1971.
2. Вайнштейн Л.М. Стрелок и тренер. - М.: ДОСААФ, 1977.
3. Володина И. С. Физическая подготовка стрелка-спортсмена. - М.: РГАФК, 1995.
4. Десятникова Л.Л. Формирование у студентов профессиональных умений для выполнения и исправления ошибок в технике стрельбы из лука. - М.: ГЦОЛИФК, 1987.
5. Десятиикова Л.Л. Формирование у студентов институтов физической культуры профессиональных умений по выявлению и исправлению ошибок в технике стрельбы из лука: Диссертация на соискание ученой степени канд. пед. наук. - М., 1987.
6. Ильин Е.П. Психофизиология физического воспитания. - М.: Просвещение, 1980.
7. Корх А.Я. Стрелковый спорт и методика преподавания. - М.: ФиС, 1986.
8. Корх А.Я. Спортивная стрельба. - М.: ФиС, 1987.
9. Корх А.Я., Комова Е.В. Комплексный контроль в пулевой стрельбе. - М.: ГЦОЛИФК, 1987.
10. Лаптев А.П., Шилин Ю.Н. Спортивный режим стрелка из лука. - М.: РГАФК, 1997.
11. Нормативные требования для поступающих в Российский государственный университет физической культуры, спорта и туризма. - М.: Лика, 2003.
12. Немогаев В. В., Шилин Ю. Н. Стрельба из лука// Стрелковый спорт и методика преподавания. - М.: ФиС, 1986.
13. Пулевая стрельба: Программа для ДЮСШ, СДЮШОР и ШВСМ. - М.: Комитет по ФК и С при Совете Министров СССР, 1987.
14. Стрельба из лука: Примерная программа спортивной подготовки для детско-юношеских спортивных школ, специализированных детско-юношеских школ олимпийского резерва и школ высшего спортивного мастерства. - М.: Советский спорт, 2006.

### **Перечень Интернет-ресурсов**

1. Консультант Плюс <http://www.consultant.ru/>;  
- Федеральный закон от 04.12.2007 г. № 329-ФЗ «О физической культуре и спорте в Российской Федерации»;  
- Приказ Министерства спорта Российской Федерации от 27.12.2013 г. № 1125 «Об утверждении особенностей организации и осуществления образовательной, тренировочной и методической деятельности в области физической культуры и спорта»;  
- Письмо Министерства спорта Российской Федерации от 12.05.2014 г. №ВМ-04-10/2554 «Методические рекомендации по организации спортивной подготовки в Российской Федерации»;  
- Приказ Минздравсоцразвития Российской Федерации от 09.08.2010 г. № 613н «Об утверждении порядка оказания медицинской помощи при проведении физкультурных и спортивных мероприятий»;  
- Приказ Министерства спорта Российской Федерации от 27.03.2013 г. №148 «Об утверждении Федерального стандарта спортивной подготовки по виду спорта стрельба из лука».
2. Министерство спорта Российской Федерации <http://www.minsport.gov.ru/>
3. Российское антидопинговое агентство «Русада» <http://rusada.ru/>
4. Российская Федерация стрельбы из лука <http://www.archery.su/>

## **Раздел 6. План физкультурных мероприятий и спортивных мероприятий**

План физкультурных и спортивных мероприятий формируется на основе Единого календарного плана межрегиональных, всероссийских и международных физкультурных мероприятий.